

**Рабочие программы  
курсов внеурочной деятельности  
на уровне начального общего образования**

<b>Направление внеурочной деятельности</b>	<b>№</b>	<b>Наименование рабочей программы (кол-во часов)</b>	<b>стр</b>
Информационно-просветительские занятия патриотической, нравственной и экологической направленности «Разговоры о важном»	1.	<b>«Разговор о важном»</b>	2
Занятия по формированию функциональной грамотности обучающихся	2.	<b>«Функциональная грамотность»</b>	13
Занятия, направленные на удовлетворение профориентационных интересов и потребностей обучающихся	3.	<b>«Тропинка в профессию»</b>	42
Занятия, направленные на удовлетворение социальных интересов и потребностей обучающихся, на педагогическое сопровождение деятельности социально ориентированных ученических сообществ, детских общественных объединений, органов ученического самоуправления, на организацию совместно с обучающимися комплекса мероприятий воспитательной направленности	4.	<b>«Радужный мир»</b>	71
Занятия, направленные на удовлетворение интересов и потребностей обучающихся в творческом и физическом развитии, помощь в самореализации, раскрытии и развитии способностей и талантов	5.	<b>«Умники и умницы»</b>	95
Занятия, связанные с реализацией особых интеллектуальных и социокультурных потребностей обучающихся	6.	<b>«Будущий отличник»</b>	150

**Рабочая программа курса внеурочной деятельности**  
**«Разговоры о важном»**  
**(1–4 классы)**

Направление внеурочной деятельности:

*Информационно-просветительские занятия патриотической, нравственной и экологической направленности*

**Пояснительная записка**

Рабочая программа данного учебного курса внеурочной деятельности разработана в соответствии с требованиями:

- Федерального закона от 29.12.2012 № 273 «Об образовании в Российской Федерации»;
- приказа Минпросвещения от 31.05.2021 № 286 «Об утверждении федерального государственного образовательного стандарта начального общего образования»;
- Методических рекомендаций по использованию и включению в содержание процесса обучения и воспитания государственных символов Российской Федерации, направленных письмом Минпросвещения от 15.04.2022 № СК-295/06;
- Методических рекомендаций по уточнению понятия и содержания внеурочной деятельности в рамках реализации основных общеобразовательных программ, в том числе в части проектной деятельности, направленных письмом Минобрнауки от 18.08.2017 № 09-1672;
- Стратегии развития воспитания в Российской Федерации на период до 2025 года, утвержденной распоряжением Правительства от 29.05.2015 № 996-р;
- СП 2.4.3648-20;
- СанПиН 1.2.3685-21;
- ООП НОО по ФГОС 2021 года.

**Цель курса:** формирование взглядов школьников на основе национальных ценностей через изучение центральных тем – патриотизм, гражданственность, историческое просвещение, нравственность, экология.

**Место курса в плане внеурочной деятельности:** учебный курс предназначен для обучающихся 1–4-х классов; рассчитан на 1 час в неделю/33 часа в (1 классе), по 34 часа (во 2-4 классах) в год в каждом классе.

**1. Содержание курса внеурочной деятельности**

Содержание курса «Разговоры о важном» направлено на формирование у обучающихся ценностных установок, в числе которых – созидание, патриотизм и стремление к межнациональному единству. Темы занятий приурочены к государственным праздникам, знаменательным датам, традиционным праздникам, годовщинам со дня рождения известных людей – ученых, писателей, государственных деятелей и деятелей культуры:

1. День знаний
2. Наша страна – Россия
3. 165 лет со дня рождения К.Э. Циолковского
4. День музыки
5. День пожилого человека
6. День учителя
7. День отца
8. Международный день школьных библиотек
9. День народного единства
10. Мы разные, мы вместе
11. День матери
12. Символы России
13. Волонтеры
14. День Героев Отечества
15. День Конституции
16. Тема Нового года. Семейные праздники и мечты
17. Рождество
18. День снятия блокады Ленинграда
19. 160 лет со дня рождения К.С. Станиславского
20. День российской науки
21. Россия и мир
22. День защитника Отечества
23. Международный женский день
24. 110 лет со дня рождения советского писателя и поэта, автора слов гимнов РФ и СССР С.В. Михалкова
25. День воссоединения Крыма с Россией
26. Всемирный день театра
27. День космонавтики. Мы – первые!
28. Память о геноциде советского народа нацистами и их пособниками
29. День Земли
30. День Труда
31. День Победы. Бессмертный полк
32. День детских общественных организаций
33. Россия – странам возможностей

## **2. Планируемые результаты освоения курса внеурочной деятельности**

### **Личностные результаты:**

- становление ценностного отношения к своей Родине – России;
- осознание своей этнокультурной и российской гражданской идентичности;
- сопричастность к прошлому, настоящему и будущему своей страны и родного края;
- уважение к своему и другим народам;
- первоначальные представления о человеке как члене общества, о правах и ответственности, уважении и достоинстве человека, о нравственно-этических нормах поведения и правилах межличностных отношений;
- признание индивидуальности каждого человека;
- проявление сопереживания, уважения и доброжелательности;
- неприятие любых форм поведения, направленных на причинение физического и морального вреда другим людям;
- бережное отношение к природе;
- неприятие действий, приносящих вред природе.

### **Метапредметные результаты**

#### **Овладение универсальными учебными познавательными действиями:**

##### **1) базовые логические действия:**

- сравнивать объекты, устанавливать основания для сравнения, устанавливать аналогии;
- объединять части объекта (объекты) по определенному признаку;
- определять существенный признак для классификации, классифицировать предложенные объекты;
- находить закономерности и противоречия в рассматриваемых фактах, данных и наблюдениях на основе предложенного педагогическим работником алгоритма;
- выявлять недостаток информации для решения учебной (практической) задачи на основе предложенного алгоритма;
- устанавливать причинно-следственные связи в ситуациях, поддающихся непосредственному наблюдению или знакомых по опыту, делать выводы;

##### **2) базовые исследовательские действия:**

- определять разрыв между реальным и желательным состоянием объекта (ситуации) на основе предложенных педагогическим работником вопросов;

- с помощью педагогического работника формулировать цель, планировать изменения объекта, ситуации;
- сравнивать несколько вариантов решения задачи, выбирать наиболее подходящий (на основе предложенных критериев);
- проводить по предложенному плану опыт, несложное исследование по установлению особенностей объекта изучения и связей между объектами (часть – целое, причина – следствие);
- формулировать выводы и подкреплять их доказательствами на основе результатов проведенного наблюдения (опыта, измерения, классификации, сравнения, исследования);
- прогнозировать возможное развитие процессов, событий и их последствия в аналогичных или сходных ситуациях;

### 3) работа с информацией:

- выбирать источник получения информации;
- согласно заданному алгоритму находить в предложенном источнике информацию, представленную в явном виде;
- распознавать достоверную и недостоверную информацию самостоятельно или на основании предложенного педагогическим работником способа ее проверки;
- соблюдать с помощью взрослых (педагогических работников, родителей (законных представителей) несовершеннолетних обучающихся) правила информационной безопасности при поиске информации в интернете;
- анализировать и создавать текстовую, видео-, графическую, звуковую информацию в соответствии с учебной задачей;
- самостоятельно создавать схемы, таблицы для представления информации.

## **Овладение универсальными учебными коммуникативными действиями:**

### 1) общение:

- воспринимать и формулировать суждения, выражать эмоции в соответствии с целями и условиями общения в знакомой среде;
- проявлять уважительное отношение к собеседнику, соблюдать правила ведения диалога и дискуссии;
- признавать возможность существования разных точек зрения;
- корректно и аргументированно высказывать свое мнение;
- строить речевое высказывание в соответствии с поставленной задачей;
- создавать устные и письменные тексты (описание, рассуждение, повествование);
- готовить небольшие публичные выступления;
- подбирать иллюстративный материал (рисунки, фото, плакаты) к тексту выступления;

## 2) совместная деятельность:

- формулировать краткосрочные и долгосрочные цели (индивидуальные с учетом участия в коллективных задачах) в стандартной (типовой) ситуации на основе предложенного формата планирования, распределения промежуточных шагов и сроков;

- принимать цель совместной деятельности, коллективно строить действия по ее достижению: распределять роли, договариваться, обсуждать процесс и результат совместной работы;

- проявлять готовность руководить, выполнять поручения, подчиняться;

- ответственно выполнять свою часть работы;

- оценивать свой вклад в общий результат;

- выполнять совместные проектные задания с опорой на предложенные образцы.

## **Овладение универсальными учебными регулятивными действиями:**

### 1) самоорганизация:

- планировать действия по решению учебной задачи для получения результата;

- выстраивать последовательность выбранных действий;

### 2) самоконтроль:

- устанавливать причины успеха/неудач учебной деятельности;

- корректировать свои учебные действия для преодоления ошибок.

## **Предметные результаты**

Сформировано представление:

- о политическом устройстве Российского государства, его институтах, их роли в жизни общества, о его важнейших законах; о базовых национальных российских ценностях;

- символах государства — флаге, Гербе России, о флаге и гербе субъекта Российской Федерации, в котором находится образовательное учреждение;

- институтах гражданского общества, о возможностях участия граждан в общественном управлении; правах и обязанностях гражданина России;

- народах России, об их общей исторической судьбе, о единстве народов нашей страны; национальных героях и важнейших событиях истории России и ее народов;

- религиозной картине мира, роли традиционных религий в развитии Российского государства, в истории и культуре нашей страны;

- возможном негативном влиянии на морально-психологическое состояние человека компьютерных игр, кино, телевизионных передач, рекламы;

- нравственных основах учебы, ведущей роли образования, труда и значения творчества в жизни человека и общества;

- роли знаний, науки, современного производства в жизни человека и общества;

- единстве и взаимовлиянии различных видов здоровья человека: физического, нравственного (душевного), социально-психологического (здоровья семьи и школьного коллектива);

- влиянии нравственности человека на состояние его здоровья и здоровья окружающих его людей; душевной и физической красоте человека;

- важности физической культуры и спорта для здоровья человека, его образования, труда и творчества;

- активной роли человека в природе.

Сформировано ценностное отношение:

- к русскому языку как государственному, языку межнационального общения; своему национальному языку и культуре;

- семье и семейным традициям;

- учебе, труду и творчеству;

- своему здоровью, здоровью родителей (законных представителей), членов своей семьи, педагогов, сверстников;

- природе и всем формам жизни.

Сформирован интерес:

- к чтению, произведениям искусства, театру, музыке, выставкам и т. п.;

- общественным явлениям, понимать активную роль человека в обществе;

- государственным праздникам и важнейшим событиям в жизни России, в жизни родного города;

- природе, природным явлениям и формам жизни;

- художественному творчеству.

Сформированы умения:

- устанавливать дружеские взаимоотношения в коллективе, основанные на взаимопомощи и взаимной поддержке;

- проявлять бережное, гуманное отношение ко всему живому;

- соблюдать общепринятые нормы поведения в обществе;

- распознавать асоциальные поступки, уметь противостоять им; проявлять отрицательное отношение к аморальным поступкам, грубости, оскорбительным словам и действиям.

### **3. ТЕМАТИЧЕСКОЕ ПЛАНИРОВАНИЕ**

#### **1–2-е классы**

<b>№ п/п</b>	<b>Тема занятия</b>	<b>Форма проведения занятия</b>	<b>Количество часов, отводимых на освоение темы</b>	<b>ЦОР/ЭОР</b>
<b>Сентябрь</b>				
1	День знаний. Зачем человеку знания?	Викторина	1	school-collection.edu.ru/collection/ edsoo.ru/Methodicheskie_videouroki.htm apkpro.ru/razgovory-o-vazhnom/
2	Что мы Родиной зовем?	Работа с интерактивной картой	1	
3	Мечтаю летать	Работа с интерактивными карточками	1	
4	Я хочу увидеть музыку	Музыкальный конкурс талантов	1	
<b>Октябрь</b>				
5	О наших бабушках и дедушках	Семейные истории	1	school-collection.edu.ru/collection/ edsoo.ru/Methodicheskie_videouroki.htm apkpro.ru/razgovory-o-vazhnom/
6	Мой первый учитель	Групповая работа	1	
7	День отца	Творческая мастерская	1	
8	Я и моя семья	Строим семейное древо	1	
<b>Ноябрь</b>				
9	День народного единства	Работа с интерактивной картой	1	school-collection.edu.ru/collection/ edsoo.ru/Methodicheskie_videouroki.htm apkpro.ru/razgovory-o-vazhnom/
10	Память времен	Викторина	1	
11	День матери	Творческая мастерская	1	
12	Что такое герб?	Работа с интерактивными	1	



		карточками		
<b>Декабрь</b>				
13	Доброта – дорога к миру	Мультконцерт	1	school-collection.edu.ru/collection/ edsoo.ru/Methodicheskie_videouroki.htm apkpro.ru/razgovory-o-vazhnom/
14	Герои Отечества разных исторических эпох	Работа с галереей героев	1	
15	День Конституции	Эвристическая беседа	1	
16	Умеем ли мы мечтать?	Конкурс рисунков	1	
<b>Январь</b>				
17	Светлый праздник Рождества	Творческая работа: елочная игрушка	1	school-collection.edu.ru/collection/ edsoo.ru/Methodicheskie_videouroki.htm apkpro.ru/razgovory-o-vazhnom/
18	Ленинград в дни блокады	Работа с книжным текстом	1	
19	Кто такие скоморохи?	Интерактивные карточки	1	
<b>Февраль</b>				
20	Российские Кулибины	Викторина	1	school-collection.edu.ru/collection/ edsoo.ru/Methodicheskie_videouroki.htm apkpro.ru/razgovory-o-vazhnom/
21	Россия и мир	Викторина	1	
22	Есть такая профессия – Родину защищать	Обсуждение фильма о войне	1	
<b>Март</b>				
23	Поговорим о наших мамах	Творческая работа: рисунок	1	school-collection.edu.ru/collection/ edsoo.ru/Methodicheskie_videouroki.htm apkpro.ru/razgovory-o-vazhnom/
24	Что такое гимн?	Работа с книжным текстом	1	
25	Путешествие по Крыму	Виртуальная экскурсия	1	
26	Я иду ... в театр	Чтение по ролям	1	

<b>Апрель</b>				
27	О жизни и подвиге Юрия Гагарина	Обсуждение фильма «Гагарин. Первый в космосе»	1	school-collection.edu.ru/collection/edsoo.ru/Metodicheskie_videouroki.htm apkpro.ru/razgovory-o-vazhnom/
28	Память прошлого	Конкурс стихов	1	
29	Заповедники России	Виртуальная экскурсия	1	
30	День труда. Герои мирной жизни	Беседа с ветеранами труда	1	

<b>Май</b>				
31	Дети – герои Великой Отечественной войны	Встреча с ветеранами	1	school-collection.edu.ru/collection/edsoo.ru/Metodicheskie_videouroki.htm apkpro.ru/razgovory-o-vazhnom/
32	День детских общественных организаций	Работа с видеоматериалами	1	
33	Мои увлечения	Творческий конкурс	1	

### 3–4-е классы

<b>№ п/п</b>	<b>Тема занятия</b>	<b>Форма проведения занятия</b>	<b>Количество часов, отводимых на освоение темы</b>	<b>ЦОР/ЭОР</b>
<b>Сентябрь</b>				
1	День знаний. Рекорды России	Образовательный квиз	1	school-collection.edu.ru/collection/edsoo.ru/Metodicheskie_videouroki.htm apkpro.ru/razgovory-o-vazhnom/
2	От поколения к поколению: любовь россиян к Родине	Беседа	1	
3	Мечтаю летать	Работа с интерактивными карточками	1	
4	Я хочу услышать музыку	Музыкальный конкурс талантов	1	
<b>Октябрь</b>				

5	О наших бабушках и дедушках	Семейные истории	1	school-collection.edu.ru/collection/edsoo.ru/Metodicheskie_videouroki.htm apkpro.ru/razgovory-o-vazhnom/
6	Яснополянская школа и ее учитель	Работа с текстом	1	
7	День отца	Творческая мастерская	1	
8	Петр и Феврония Муромские	Работа с иллюстрациями	1	
<b>Ноябрь</b>				
9	День народного единства	Работа с интерактивной картой	1	school-collection.edu.ru/collection/edsoo.ru/Metodicheskie_videouroki.htm apkpro.ru/razgovory-o-vazhnom/
10	Память времен	Групповое обсуждение	1	
11	День матери	Творческая мастерская	1	
12	Герб России и Москвы. Легенда о Георгии Победоносце	Работа с видео рядом	1	
<b>Декабрь</b>				
13	Один час моей жизни. Что я могу сделать для других?	Групповое обсуждение	1	school-collection.edu.ru/collection/edsoo.ru/Metodicheskie_videouroki.htm apkpro.ru/razgovory-o-vazhnom/
14	Герои Отечества разных исторических эпох	Работа с Галереей героев	1	
15	День Конституции	Эвристическая беседа	1	
16	О чем мы мечтаем?	Конкурс стихов	1	
<b>Январь</b>				
17	Светлый праздник Рождества	Пишем письмо Дедушке Морозу	1	school-collection.edu.ru/collection/edsoo.ru/Metodicheskie_videouroki.htm apkpro.ru/razgovory-o-
18	Ленинград в дни блокады	Работа с книжным текстом	1	
19	Рождение московского художественного	Виртуальная экскурсия	1	

	театра			vazhnom/
<b>Февраль</b>				
20	День российской науки	Викторина	1	school-collection.edu.ru/collection/edsoo.ru/Metodicheskie_videouroki.htm apkpro.ru/razgovory-o-vazhnom/
21	Россия и мир	Викторина	1	
22	Есть такая профессия – Родину защищать	Литературная гостиная: конкурс стихов	1	
<b>Март</b>				
23	8 Марта – женский праздник	Творческий флешмоб	1	school-collection.edu.ru/collection/edsoo.ru/Metodicheskie_videouroki.htm apkpro.ru/razgovory-o-vazhnom/
24	Гимн России	Работа с книжным текстом	1	
25	Путешествие по Крыму	Виртуальная экскурсия	1	
26	Я иду ... в театр	Чтение по ролям	1	
<b>Апрель</b>				
27	День космонавтики	Обсуждение фильма «Время Первых»	1	school-collection.edu.ru/collection/edsoo.ru/Metodicheskie_videouroki.htm apkpro.ru/razgovory-o-vazhnom/
28	Память прошлого	Конкурс стихов	1	
29	«Дом для дикой природы»: история создания	Работа с видео материалами	1	
30	День труда. Мужественные профессии	Беседа с ветеранами труда	1	
<b>Май</b>				
31	Дорогами нашей Победы	Встреча с ветеранами	1	school-collection.edu.ru/collection/edsoo.ru/Metodicheskie_vi
32	День детских общественных организаций	Работа с видео материалами	1	

33	Мои увлечения	Творческий конкурс	1	deouroki.htm apkpro.ru/razgovory-o-vazhnom/
----	---------------	--------------------	---	--

## Рабочая программа курса внеурочной деятельности

### «Грамотный читатель»

(1–4 классы)

Направление внеурочной деятельности:

*Занятия по формированию функциональной грамотности обучающихся*

#### Пояснительная записка

Рабочая программа курса внеурочной деятельности «Грамотный читатель. Обучение смысловому чтению» составлена на основе следующих нормативно-правовых документов:

Федерального закона «Об образовании в Российской Федерации» от 29.12.2012 года № 273 - ФЗ;

Федерального государственного образовательного стандарта начального общего образования утвержденный приказом Минпросвещения России № 286 от 31.05.2021 года;

Письма Минпросвещения России от 5 июля 2022 года № Т1290/3 «О направлении методических рекомендаций по организации внеурочной деятельности в рамках обновленных ФГОС»

Указа Президента РФ от 7 мая 2018 г. № 204 «О национальных целях и стратегических задачах развития Российской Федерации на период до 2024 года»;

Авторской программы «Грамотный читатель. Обучение смысловому чтению», автор М. К. Антошин. Учебная программа. 1–4 классы общеобразовательных организаций — М.: ПРОСВЕЩЕНИЕ, 2020.

Курс имеет **общеинтеллектуальную направленность** и реализуется во внеурочной деятельности.

Назначение данной программы состоит в том, чтобы обеспечить доступность, эффективность, практическую направленность функционального образования учащихся, в данном случае читательской грамотности.

### **Цель курса:**

Формирование у обучающихся полноценного устойчивого навыка смыслового чтения текстов различных видов, жанров и стилей.

### **Задачи:**

- полноценное развитие технической и смысловых сторон чтения обучающихся на основе их активной учебной деятельности;
- формирование эмоциональной оценки текста;
- формирование умения анализировать содержание текста;
- формирование умения выявлять и объяснять незнакомые слова с опорой на контекст, энциклопедию, словарь и Интернет;
- формирование умения анализировать язык произведения и средства художественной выразительности;
- развитие умения понимать духовно-нравственное содержание произведения.

### **Преимственность и межпредметное взаимодействие:**

Курс «Грамотный читатель» пропедевтический и является частью школьной программы функционального образования.

Рабочая программа кружка внеурочной деятельности «Грамотный читатель» направлена на обеспечение достижения ребенком планируемых результатов освоения основной образовательной программы НОО за счет расширения информационной,

предметной, культурной среды, формирования личностных и метапредметных универсальных учебных действий.

Рабочая программа направлена на формирование универсальных учебных действий (личностные, метапредметные, предметные результаты), необходимых для дальнейшего обучения на уровне основного общего образования, обеспечивает преемственность программ начального общего образования и основного общего образования; реализацию системно-деятельностного подхода в организации образовательной деятельности.

Освоение содержания опирается на межпредметные связи с курсами математики, литературы и окружающего мира. Учебные материалы и задания подобраны в соответствии с возрастными особенностями детей и включают задачи, практические задания, игры, мини-исследования и проекты. В процессе изучения курса формируются умения и навыки работы учащихся с текстами, таблицами, схемами, а также поиска, анализа и представления информации и публичных выступлений. Полученные представления об основных вопросах финансовой культуры находят свое продолжение на уровне основного общего образования при изучении курса «Финансовая грамотность».

**Место предмета:** Программа рассчитана на детей младшего школьного возраста 7-10 лет. Срок реализации программы 4 года. Программа рассчитана на 135 часов и предусматривает следующее распределение: 1 классы - 33 часа, 2-4 классы - по 34 часа.

Освоение содержания опирается на межпредметные связи с курсами русского языка, литературы, окружающего мира, математики. Учебные материалы и задания подобраны в соответствии с возрастными особенностями детей и включают задачи, практические задания, игры, дидактический театр и проекты. В процессе изучения курса формируются умения и навыки работы учащихся с текстами, таблицами, схемами, а также поиска, анализа и представления информации и публичных выступлений

## **1. Содержание курса внеурочной деятельности**

Содержание курса «Грамотный читатель» отобрано с учетом возрастных и психологических особенностей, обучающихся младшего школьного возраста. Формированию самостоятельности и развитию творческих способностей детей при изучении данного курса способствует ведение рабочих тетрадей. Учитывая возрастные особенности детей, на уроках активно используется

аудиоматериал, кью ар коды поиска произведения, мультимедийные презентации, наглядный материал, что способствует лучшему пониманию и закреплению полученных детьми знаний.

Занятия курса имеют комплексный характер и включают разнообразные виды деятельности: познавательные, практические, поисковые, игровые.

1. Познавательная деятельность: познавательные беседы, познавательные игры, дискуссии, дидактический театр, экскурсии.

2. Игровая деятельность: игры, связанные с техникой речи и чтения («Читаем цепочкой», «Кто дальше?», «Читаем одновременно», «Марш – пауза» и др.).

3. Проблемно – ценностное отношение: дискуссии, посвящённые морально – этическим проблемам, поднимаемым в произведениях.

4. Досугово – развлекательная деятельность (досуговое общение): выразительное чтение, чтение по ролям, инсценировки (постановки).

Важное место в развитии навыка смыслового чтения у обучающихся отводится сопровождающему чтению. Тексты произведений, вошедших в учебные пособия, записаны профессиональными актёрами с соблюдением всех необходимых условий, определяемых дидактическими задачами.

Деятельность обучающихся предполагает сочетание фронтальной, индивидуальной и групповой работы.

При разработке программы учтены требования международных исследований PIRLS и PISA.

### **Основные формы контроля:**

- диагностика;
- практикумы;
- творческие задания;
- проектная, исследовательская деятельность;
- конкурсы;
- соревнования.

Темы планирования повторяются в каждом классе, но содержание программы расширяется и усложняется по годам обучения с учетом



индивидуальных и типологических особенностей психофизического развития и индивидуальных возможностей обучающихся.

Наименование раздела программы (темы)	Количество часов	Основные виды деятельности по разделу (теме)
<i>1 класс</i>		
Техническая сторона чтения. Смысловая часть чтения.	33	<ul style="list-style-type: none"> <li>- читать вслух плавно по слогам и целыми словами;</li> <li>- размышлять над содержанием текста;</li> <li>- отвечать устно на вопросы;</li> <li>- подтверждать свой ответ примерами из текста;</li> <li>- задавать вопросы к тексту;</li> <li>- обсуждать прочитанное;</li> <li>- определять тему и главную мысль текста;</li> <li>- восстанавливать последовательность событий в произведении;</li> <li>- пересказывать текст;</li> <li>- характеризовать героя произведения;</li> <li>- оценивать поступки героя произведения;</li> <li>- объяснять значение незнакомого слова, опираясь на текст.</li> </ul>
<i>2 класс</i>		
Техническая сторона чтения. Смысловая часть чтения.	34	<ul style="list-style-type: none"> <li>- отвечать устно на вопросы;</li> <li>- подтверждать свой ответ примерами из текста;</li> <li>- обсуждать прочитанное;</li> <li>- задавать вопросы к тексту;</li> <li>- определять тему и главную мысль</li> </ul>

		<p>текста;</p> <ul style="list-style-type: none"> <li>- восстанавливать последовательность событий в произведении;</li> <li>- составлять план текста;</li> <li>- пересказывать текст;</li> <li>- характеризовать героя произведения;</li> <li>- оценивать поступки героя произведения;</li> <li>- сравнивать героев произведения;</li> <li>- находить в тексте средства художественной выразительности;</li> <li>- объяснять значение незнакомого слова, опираясь на текст.</li> </ul>
<b>3 класс</b>		
<p>Техническая сторона чтения. Смысловая часть чтения.</p>	<p>34</p>	<ul style="list-style-type: none"> <li>- читать вслух и про себя правильно, сознательно и выразительно;</li> <li>- предполагать по заголовку, имени автора, о чём будет текст;</li> <li>- различать художественные произведения и научно-популярные, учебные тексты;</li> <li>- отвечать на вопросы к тексту;</li> <li>- подтверждать свой ответ примерами из текста;</li> <li>- задавать вопросы к прочитанным текстам;</li> <li>- объяснять значение незнакомого слова с опорой на текст;</li> <li>- объяснять значение незнакомого слова с использованием словарей и Интернета;</li> <li>- составлять план пересказа;</li> <li>- пересказывать текст;</li> <li>- определять тему и главную мысль</li> </ul>

		<p>произведения;</p> <ul style="list-style-type: none"> <li>- устанавливать взаимосвязь между поступками, мыслями и чувствами героев.</li> </ul>
<b>4 класс</b>		
<p>Техническая сторона чтения. Смысловая часть чтения.</p>	<p>34</p>	<ul style="list-style-type: none"> <li>читать вслух и про себя правильно, сознательно и выразительно;</li> <li>- предполагать по заголовку, имени автора, о чём будет текст;</li> <li>- различать художественные произведения и научно-популярные, учебные тексты;</li> <li>- читать выразительно наизусть стихотворные тексты;</li> <li>- отвечать на вопросы к тексту;</li> <li>- подтверждать свой ответ примерами из текста;</li> <li>- задавать вопросы к прочитанным текстам;</li> <li>- объяснять значение незнакомого слова с опорой на текст;</li> <li>- объяснять значение незнакомого слова с использованием словарей и Интернета;</li> <li>- составлять план пересказа;</li> <li>- пересказывать текст;</li> <li>- характеризовать героя произведения;</li> <li>- выражать своё отношение к героям произведения и их поступкам;</li> <li>- участвовать в постановке произведения;</li> <li>- обращаться к справочной литературе или Интернету для получения дополнительной информации.</li> </ul>

## 2. Планируемые результаты освоения курса внеурочной деятельности

Освоение программы курса «Грамотный читатель» направлено на достижение следующих результатов, соответствующих требованиям ФГОС НОО:

Класс	Личностные результаты	Метапредметные результаты			Предметные результаты
		Регулятивные УУД	Познавательные УУД	Коммуникативные УУД	
1-4	овладение начальными навыками адаптации в мире финансовых отношений; развитие самостоятельности и осознание личной ответственности за свои поступки; развитие навыков сотрудничества со взрослыми и сверстниками в разных игровых и реальных экономических ситуациях, умение не создавать конфликтов и находить выходы из спорных ситуаций, в том числе при выполнении учебных проектов и в других видах внеурочной деятельности.	<p><i>Обучающийся научится:</i></p> <p>понимать цели своих действий; составлять простые планы с помощью учителя проявлять познавательную и творческую инициативу;</p> <p>оценивать правильность выполнения действий.</p>	<p><i>Обучающийся научится:</i></p> <p>освоению способов решения проблем творческого и поискового характера; использовать различные способы поиска, сбора, обработки, анализа и представления информации; овладение логическими действиями сравнения, обобщения, классификации, установление аналогий и причинно-следственных связей, построения рассуждений, отнесения к известным понятиям; овладение базовыми предметными и межпредметными понятиями.</p>	<p><i>Обучающийся научится:</i></p> <p>составлять текст в устной и письменной формах; слушать собеседника и вести диалог; признавать возможность существования различных точек зрения и права каждого иметь свою; излагать свое мнение и аргументировать свою точку зрения и оценку событий договариваться о распределении функций и ролей в совместной деятельности</p>	<p><i>Обучающийся научится:</i></p> <p><b>Первый год обучения</b></p> <p>владеть техникой (навыком) слогового плавного (с переходом на чтение целыми словами) осознанного и правильного чтения вслух с учётом индивидуальных возможностей; воспринимать фактическое содержание текста, осмысливать, излагать фактический материал; устно отвечать на вопросы, подтверждать свой ответ примерами из текста; задавать вопросы к фактическому содержанию произведения; участвовать в беседе по прочитанному; определять тему и главную мысль прочитанного или прослушанного произведения под</p>

				ости.	<p>руководством учителя; определять в произведении хронологическую последовательность событий, восстанавливать последовательность событий в произведении; воспроизводить содержание текста по плану под руководством взрослого; характеризовать героя произведения, давать элементарную оценку (положительная/отрицательная и почему) его поступкам; объяснять значение незнакомых слов с опорой на контекст.</p> <p><b>Второй год обучения</b></p> <p>Владеть техникой (навыком) осознанного и правильного чтения вслух целыми словами с учётом индивидуальных возможностей, элементарно интонировать при чтении, уметь переходить от чтения вслух к чтению про себя; в зависимости от особенностей</p>
--	--	--	--	-------	--

					<p> текста и  намеченных  целей  использовать  различные  виды чтения  (изучающее,  выборочное);  Воспринимать  содержание  художественно  го, научно-  познавательного,  учебного  текстов,  осмысливать,  излагать  фактический  материал;  отвечать на  вопросы в  устной форме,  подтверждать  свой ответ  примерами из  текста;  задавать  вопросы к  фактическому  содержанию  произведений;  участвовать в  беседе по  прочитанному.  Самостоятельно  определять  тему и под  руководством  взрослого  главную мысль  прочитанного  или  прослушанного  произведения;  Определять в  произведении  хронологическую  последовательность  событий,  находить  портретные  характеристики  героев.  Пересказывать  повествовательный  текст  (подробно, </p>
--	--	--	--	--	--

					<p>выборочно), под руководством учителя составлять план повествования (вопросный, номинативный);</p> <p>Характеризовать героев произведения, давать оценку их поступкам. Сравнить героев одного произведения по заданным критериям;</p> <p>Находить в тексте средства художественной выразительности (звукоподражание, сравнение), понимать их роль в произведении, использовать выразительные средства языка в собственном высказывании;</p> <p>Объяснять значение незнакомого слова с опорой на контекст и с использованием словарей.</p> <p><b>Третий год обучения</b></p> <p>Владеть техникой (навыком) чтения вслух и про себя, читать со скоростью, позволяющей понимать прочитанное, правильно (без искажений),</p>
--	--	--	--	--	--

					<p>сознательно и выразительно (передавая своё отношение к читаемому, делая смысловые акценты, соблюдая паузы); в соответствии с учебной задачей обращаться к разным видам чтения (изучающее, выборочное, ознакомительное);</p> <p>Воспринимать содержание художественного, научно-познавательного, учебного текстов, осмысливать, излагать и интерпретировать фактический материал;</p> <p>отвечать на вопросы в устной и письменной формах, подтверждать свой ответ примерами из текста;</p> <p>задавать вопросы к прочитанным произведениям, в том числе проблемного характера;</p> <p>участвовать в беседе по прочитанному; самостоятельно определять тему и под руководством взрослого главную мысль</p>
--	--	--	--	--	--



					<p>прочитанного или прослушанного произведения; Определять в произведении хронологическую последовательность событий, находить портретные характеристики героев, описание пейзажа, интерьера. Составление плана текста (вопросный, номинативный, цитатный). Пересказывать текст (подробно, выборочно, сжато); Характеризовать героев произведения, давать оценку их поступкам; устанавливать взаимосвязь между поступками, мыслями, чувствами героев. Сравнить героев произведения по заданным критериям, а также самостоятельно определять критерии для сравнения; Находить в тексте средства художественной выразительности (олицетворение, эпитет, сравнение),</p>
--	--	--	--	--	---

					<p>понимать их роль в произведении, использовать выразительные средства языка в собственном высказывании; Объяснять значение незнакомого слова с опорой на контекст, с использованием словарей и других источников информации.</p> <p><b>Четвертый год обучения</b>  Владеть техникой (навыком) чтения вслух и про себя, читать бегло, со скоростью, позволяющей понимать прочитанное, правильно (без искажений), сознательно и выразительно (передавая своё отношение к читаемому, делая смысловые акценты, соблюдая паузы); в соответствии с учебной задачей обращаться к различным видам чтения (изучающее, выборочное, ознакомительное, просмотровое); Воспринимать фактическое содержание художественно</p>
--	--	--	--	--	--

					<p>го, научно-познавательного и учебного текстов, осмысливать, излагать фактический материал; отвечать на вопросы в устной и письменной формах, подтверждать свой ответ примерами из текста; задавать вопросы к прочитанным произведениям, в том числе проблемного характера; участвовать в беседе по прочитанному. Различать автора произведения, его героя и того, кто о нём рассказывает, определять тему и главную мысль прочитанного или прослушанного произведения; Определять в произведении хронологическую последовательность событий, находить и самостоятельно составлять портретные характеристики героев, описание пейзажа, интерьера. Пересказывать текст (подробно,</p>
--	--	--	--	--	--

					<p>выборочно сжато), включая в свой ответ повествования, описания или рассуждения. Составлять план текста (вопросный, номинативный, цитатный). Характеризовать героев произведения, давать оценку их поступкам; устанавливать взаимосвязь между поступками, мыслями, чувствами героев. Сравнивать героев одного произведения и героев разных произведений по предложенным критериям, самостоятельно определять критерии для сравнения. Находить в тексте средства художественной выразительности (метафора, олицетворение, эпитет, сравнение), понимать их роль в произведении: использовать в речи выразительные средства языка для передачи своих чувств, мыслей, оценки прочитанного. Объяснять</p>
--	--	--	--	--	--

					значение незнакомого слова с опорой на контекст, с использованием словарей и других источников информации.
--	--	--	--	--	--

### 3. Тематическое планирование

№ п/п	Раздел, тема	Э(Ц)ОР	Количество часов по плану			
			1 класс	2 класс	3 класс	4 класс
			<b>1 класс</b>			
			<b>Техническая сторона чтения. Смысловая часть чтения.</b>			
1.	Вводный инструктаж по предмету.		1			
2.	Экскурсия в школьную библиотеку.		1			
3.	Виртуальная экскурсия «Знаменитые библиотеки».	<a href="http://skiv.instrao.ru/bank-zadaniy/chitatelskaya-gramotnost/">http://skiv.instrao.ru/bank-zadaniy/chitatelskaya-gramotnost/</a>	1			
4.	Игра «Проделки Буквоеда». Артикуляционные упражнения.		1			
5.	Игра «Путешествие в мир читателей». Артикуляционные упражнения.		1			
6.	Оформление портфолио «Я – будущий читатель». Титульный лист.		1			
7.	Оформление портфолио «Я – будущий читатель». Мои любимые литературные герои.	<a href="https://nsportal.ru/shkola/literatura/library/2020/09/01/zadaniya-k-hudozhestvennym-tekstam-po-formirovaniyu">https://nsportal.ru/shkola/literatura/library/2020/09/01/zadaniya-k-hudozhestvennym-tekstam-po-formirovaniyu</a>	1			
8.	Инсценирование в группах русской народной сказки «Колобок». Артикуляционные упражнения.		1			
9.	Инсценирование в группах русской народной сказки «Теремок».		1			

	Артикуляционные упражнения.					
10.	Игра «Угадай, кто я?». Артикуляционные упражнения.		1			
11.	Групповой проект «Страна «Читалия».		1			
12.	Использование «Кью ар кода» для поиска аудиоприложения для 1 класса.  Готовимся к выразительному чтению стихотворения И. Токмаковой «Сентябрь».		1			
13.	Готовимся к выразительному чтению стихотворения З. Степанова «Что мы родиной зовём»		1			
14.	Ненецкая сказка «Бурый и белый медведь»		1			
15.	Творческая работа «Придумывание своего финала к ненецкой сказке «Бурый и белый медведь».		1			
16.	Научно – познавательные тексты «Белый медведь» и «Бурый медведь».  Готовимся к чтению по ролям ненецкой сказки «Бурый и белый медведь».		1			
17.	Готовимся читать по ролям чувашскую сказку «Почему зеленые елка с сосной».		1			
18.	Научно – познавательный текст В. Сивоглазова «Вечнозеленые растения».		1			
19.	Мини-исследование с использованием электронных справочников и энциклопедий «Какие растения на планете вечнозелёные?»		1			
20.	Готовимся к выразительному чтению рассказа Н. Сладкова «Рыцарь».		1			
21.	Рассказ Г. Скребицкого «Лесное эхо».		1			

22.	Пересказ по плану рассказа Г. Скребицкого «Лесное эхо». Готовимся к выразительному чтению рассказа Г. Скребицкого «Лесное эхо».		1			
23.	Научно – познавательный текст «Эхо».  <i>Практическая работа</i> «Сравнение информации об эхо на основе текстов с использованием иллюстрационного моделирования».		1			
24.	Готовимся к выразительному чтению рассказа В. Осеевой «Сторож».		1			
25.	Рассказ В. Осеевой «Навестила». Готовимся к постановке рассказа В. Осеевой «Навестила».		1			
26.	Рассказ Е. Пермяка «Кто?». Готовимся к постановке рассказа Е. Пермяка «Кто?».		1			
27.	Рассказ В. Драгунского «Англичанин Павля».		1			
28.	<i>Экскурсия в библиотеку.</i> Поиск словарей в каталоге. Поиск информации в словаре.	<a href="http://skiv.instrao.ru/bank-zadaniy/chitatelskaya-gramotnost/">http://skiv.instrao.ru/bank-zadaniy/chitatelskaya-gramotnost/</a>	1			
29.	Готовимся к постановке рассказа В. Драгунского «Англичанин Павля».		1			
30.	Рассказ Л. Каминского «Как Петя ленился».		1			
31.	Готовимся к чтению по ролям рассказа Л. Каминского «Как Петя ленился».		1			
32.	<i>Диагностическая работа за год.</i>	<a href="https://fg.ressh.edu.ru/functionalliteracy/events">https://fg.ressh.edu.ru/functionalliteracy/events</a>	1			
33.	Оформление портфолио.  Готовимся к выразительному чтению стихотворения А. Рахимова «Каникулы!!!Ура!!!»		1			

**2 класс**

**Техническая сторона чтения. Смысловая часть чтения.**

34.	Вводный инструктаж по предмету. <i>Использование «Кью ар кода» для поиска аудиоприложения для 2 класса.</i> Готовимся к выразительному чтению стихотворения И. Асеевой «С Днём знаний».			1		
35.	Готовимся к выразительному чтению стихотворения Г. Ладонщикова «С добрым утром!».			1		
36.	Удмуртская сказка «Берёзка – красавица».			1		
37.	Готовимся к чтению по ролям сказки «Берёзка – красавица».			1		
38.	Китайская сказка «Жадный Ча». <i>Творческая работа «Придумывание своего финала к китайской сказке «Жадный Ча».</i>			1		
39.	Составление плана и подготовка к пересказу китайской сказки «Жадный Ча».			1		
40.	Научно – познавательный текст «Дракон». Готовимся к выразительному чтению китайской сказки «Жадный Ча».			1		
41.	Использование «Кью ар кода» для поиска и чтения чувашской сказки «Откуда взялась река».			1		
42.	Составление плана и подготовка к пересказу чувашской сказки «Откуда взялась река».			1		
43.	<i>Экскурсия</i> в библиотеку. Поиск информации в словаре и энциклопедии.			1		
44.	Готовимся к постановке сказки «Откуда взялась река».			1		
45.	<i>Практическая работа в компьютерном классе «</i>			1		



	Поиск нужной информации в Интернет».					
46.	Прогнозирование содержания произведения рассказа Н. Сладкова «Воздушный замок». Готовимся к выразительному чтению рассказа Н. Сладкова «Воздушный замок».			1		
47.	Научно – познавательный текст «Паук – серебрянка».			1		
48.	<i>Практическая работа</i> «Составление информационной таблицы на основе текстов про паука».			1		
49.	Рассказ Н. Сладкова «Болтливые окуни».			1		
50.	<i>Практическая работа</i> «Сравнение информации в электронном справочнике и в рассказе Н. Сладкова «Болтливые окуни»».			1		
51.	<i>Игра</i> «Читаем цепочкой». Готовимся к чтению по ролям рассказа Н. Сладкова «Болтливые окуни».			1		
52.	Рассказ В. Осеевой «Долг». <i>Творческая работа</i> «Придумывание своего финала к рассказу В. Осеевой «Долг».			1		
53.	<i>Конкурс</i> выразительного чтения.  Готовимся к чтению по ролям рассказа В. Осеевой «Долг».			1		
54.	Рассказ В. Осеевой «Картинки».			1		
55.	<i>Соревнование</i> по произнесению скороговорок. Подготовка к выразительному чтению рассказа В. Осеевой «Картинки».			1		
56.	Использование «Кью ар кода» для поиска и чтения рассказа Л. Каминского			1		

	«Послушный Петя». Художественный приём – омофоны.					
57.	<i>Игра</i> «Читаем цепочкой». Подготовка к чтению по ролям рассказа Л. Каминского «Послушный Петя».			1		
58.	Стихотворение И. Бродского «История двойки».			1		
59.	<i>Групповой проект</i> «История двойки» по мотивам стихотворения И. Бродского.			1		
60.	Рассказ В. Голявкина «Вот это интересно!».  <i>Соревнование</i> по произнесению скороговорок.			1		
61.	<i>Практическая работа</i> «Составление плана, вопросов к рассказу В. Голявкина «Вот это интересно!».			1		
62.	<i>Групповой проект</i> «Автор В. Голявкин – вот это интересно!».			1		
63.	<i>Литературный батл</i> «По страницам курса «Грамотный читатель».			1		
64.	<i>Диагностическая работа</i> <i>за год.</i>			1		
65.	<i>Групповой проект</i> «Театрализация любимого произведения».			1		
66.	<i>Практическая работа в</i> <i>компьютерном классе</i> «Поиск нужной информации в Интернет».			1		
67.	Оформление портфолио. Использование «Кью ар кода» для поиска и чтения стихотворения З. Письман «В летние каникулы».			1		
<b>3 класс</b>						
<b>Техническая сторона чтения. Смысловая часть чтения.</b>						
68.	Вводный инструктаж по предмету. Использование «Кью ар				1	

	кода» для поиска аудиоприложения для 3 класса.					
69.	<i>Практическая работа</i> «Полисемия слов». Стихотворение А. Усачёва «1 сентября». Готовимся к выразительному чтению стихотворения «1 сентября».				1	
70.	Стихотворение П. Синявского «Родная песенка». Готовимся к выразительному чтению стихотворения П. Синявского «Родная песенка».				1	
71.	<i>Игры</i> «Цепочка слов», «Кто дальше?», «Читаем перевернутый текст». <i>Практическая работа</i> «Свёрнутые сравнения(метафоры) в стихотворение П. Синявского «Родная песенка»».				1	
72.	Прогнозирование развития сюжета рассказа Л. Пантелеева «Главный инженер».				1	
73.	Определение главной мысли рассказа Л. Пантелеева «Главный инженер».				1	
74.	<i>Игры</i> «Цепочка слов», «Читаем одновременно» по мотивам рассказа В. Пантелеева «Главный инженер».				1	
75.	Сопровождающее чтение рассказа В. Пантелеева «Главный инженер».				1	
76.	<i>Конкурс</i> «Выразительное чтение по ролям отрывка рассказа В. Пантелеева «Главный инженер».				1	
77.	Озаглавливание частей рассказа «Главный инженер». Подготовка к пересказу.				1	
78.	Пересказ рассказа В.				1	

	Пантелеева «Главный инженер».					
79.	Тайская сказка «Птица – болтунья». <i>Игра</i> «Марш – пауза».				1	
80.	Тайская сказка «Птица – болтунья». <i>Творческая работа</i> «Придумывание вопросов к сказке по критериям взаимной оценки».				1	
81.	Прогнозирование содержания произведения. Китайская сказка «Олени и пёс». Характеристика героев сказки.				2	
82.	Научно – познавательный текст «Скорость бега животных». <i>Практическая работа</i> «Оформление информации научно – познавательного текста в табличном редакторе».				1	
83.	Сопровождающее чтение научно – познавательного текста «Скорость бега животных» и сказки «Олени и пёс».				1	
84.	<i>Игра</i> «Марш – пауза». Выразительное чтение сказки по критериям взаимной оценки.				1	
85.	<i>Практическая работа в компьютерном классе</i> «Поиск нужной информации в интернет с использованием электронных словарей, энциклопедий».				1	
86.	<i>Групповой проект</i> «Писатель – натуралист Н. Сладков».				1	
87.	<i>Практическая работа в компьютерном классе</i> «Работа со справочниками или Интернетом для поиска нужной информации. Сопровождающее чтение рассказа Н. Сладкова «Домики на ножках».				1	
88.	<i>Игра</i> «Читаем				1	

	одновременно». Выразительное чтение рассказа Н. Сладкова «Домики на ножках» по критериям взаимной оценки.					
89.	<i>Экскурсия в библиотеку</i> «Работа со словарями. Поиск словарей в каталоге».				1	
90.	<i>Групповой проект</i> «Писатель – натуралист Г. Скребицкий»				1	
91.	Рассказ Г. Скребицкого «Любитель песни». Озаглавливание частей рассказа.				1	
92.	Составление плана рассказа. Восстановление последовательности событий в рассказе Г. Скребицкого «Любитель песни».				1	
93.	Выявление дефицитов научно- познавательного текста «Тюлень».				1	
94.	<i>Игры</i> «Цепочка», «Читаем одновременно». Сопровождающее чтение сказки и научно- познавательного текста. Чтение по ролям.				1	
95.	Прогнозирование дальнейшего развития событий в рассказе Л. Каминского «Падежи Юры Серёжкина».				1	
96.	<i>Практическая работа</i> по учебному тексту «Как определить падеж имени существительного?»				1	
97.	<i>Игра</i> «Кто дальше?». <i>Инсценировка</i> рассказа «Падежи Юры Серёжкина».				1	
98.	<i>Диагностическая работа за год.</i>				1	
99.	Рассказ Н. Носова «Заплата». Составление плана и характеристик героев.				1	
100.	Выразительное чтение				1	

	рассказа Н. Носова «Заплата» по критериям взаимной оценки.					
101.	Оформление портфолио. Выразительное чтение стихотворения Е. Евсеевой «Каникулы» по критериям взаимной оценки.				1	
<b>4 класс</b>						
<b>Техническая сторона чтения. Смысловая часть чтения.</b>						
102.	Вводный инструктаж по предмету. Использование «Кью ар кода» для поиска аудиоприложения для 4 класса.  Стихотворение Г. Ляховицкой «Осеннее чудо».  <i>Групповой проект «Моё осеннее чудо».</i>					1
103.	<i>Практическая работа в компьютерном классе «Подготовка презентации к стихотворению «Рисунок» в виде отдельных картинок»</i>  <i>Игры «Читаем перевёрнутый текст», «Читаем цепочкой», «Кто дальше?»</i>					1
104.	<i>Практическая работа в компьютерном классе «Поиск нужной информации с использованием электронных словарей, энциклопедий».</i>					1
105.	Групповой проект «Писатель Е. Пермяк». Рассказ Е. Пермяка «Сказка о большом колоколе».					1
106.	Определение темы, главной мысли рассказа.  <i>Практическая работа «Определение средств художественной выразительности – описания, метафоры в</i>					1

	рассказе Е. Пермяка»					
107.	<i>Экскурсия в библиотеку</i> «Поиск словарей, энциклопедий по каталогу. Поиск нужной информации в словарях и энциклопедиях».					1
108.	<i>Игры</i> «Читаем цепочкой», «Читаем одновременно». Выразительное чтение отрывка из «Сказки» по критериям взаимной оценки.					1
109.	Рассказ Н. Богданова «Фюнфкиндер» 1-2 части.					1
110.	Рассказ Н. Богданова «Фюнфкиндер» 3 часть.					1
111.	Рассказ Н. Богданова «Фюнфкиндер» 4-5 части.					1
112.	Рассказ Н. Богданова «Фюнфкиндер» 6 часть.  Составление плана и подготовка сжатого пересказа рассказа.					1
113.	Сжатый пересказ. Готовимся к выразительному чтению отрывка из рассказа Н. Богданова «Фюнфкиндер».					1
114.	Составление характеристики героев сказки. Калмыцкая сказка «Воробей – весельчак». Готовимся к выразительному чтению отрывка из сказки «Воробей – весельчак».					1
115.	Научно –познавательный текст «Воробей».					1
116.	<i>Практическая работа</i> «Заполнение таблицы на основе сравнения текстов о воробье».					1
117.	Рассказ Н. Носова «Когда мы смеёмся». Составление плана текста.					1
118.	Критическое осмысление выводов из рассказа Н. Носова «Когда мы смеёмся». Пересказ по плану.					1
119.	Готовимся к					1

	выразительному чтению отрывка из рассказа Н. Носова «Когда мы смеёмся». Игра «Читаем одновременно».					
120.	Прогнозирование содержания рассказа Н. Сладкова «Подводные ежи». Готовимся к выразительному чтению отрывка из рассказа «Подводные ежи».					1
121.	Составление плана и пересказ рассказа Н. Сладкова «Подводные ежи».					1
122.	Научно – познавательный текст «Ёрш».					1
123.	Практическая работа «Заполнение таблицы на основе сравнения текстов о подводном еже».					1
124.	Стихотворение Тима Собакина «Подводная песня».					1
125.	Научно – познавательные тексты «Акулы» и «Медузы».					1
126.	Сравнение стихотворения и научно – познавательных текстов.  Практическая работа «Поиск информации о медузах и планктоне в энциклопедиях и Интернете».					1
127.	Готовимся к выразительному чтению стихотворения Тима Собакина «Подводная песня». Игра «Кто дальше?».					1
128.	Конкурс выразительного чтения стихотворения Тима Собакина «Подводная песня».					1
129.	Рассказ А. Соломатова «Его последний день».					1
130.	Рассказ А. Соломатова «Его последний день». Анализ содержания рассказа.					1



131.	Готовимся к выразительному чтению по ролям отрывка из рассказа «Его последний день».					1
132.	Стихотворение В. Капустиной «Обиженный портфель». Готовимся к выразительному чтению стихотворения.					1
133.	<i>Групповой проект «Мой обиженный портфель».</i>					1
134.	<i>Групповой проект «Чем пахнет лето».</i> Стихотворение Н. Антошиной.					1
135.	<i>Соревнование на выразительное чтение стихотворения Антошиной «Чем пахнет лето».</i>					1

## Рабочая программа курса внеурочной деятельности

### «Тропинка в профессию»

(1–4 классы)

Направление внеурочной деятельности:

*Занятия, направленные на удовлетворение профориентационных интересов и потребностей обучающихся*

#### **Пояснительная записка**

Рабочая программа курса для начальной школы (1-4 классы) «Тропинка в профессию» является первой ступенькой в профориентационной работе.

В жизни каждого человека профессиональная деятельность занимает важное место. С первых шагов ребёнка родители задумываются о его будущем, внимательно следят за интересами и склонностями своего ребёнка, стараясь предопределить его профессиональную судьбу. Учёба в школе выявляет избирательное отношение школьника к разным учебным предметам.

Перед младшим школьником не стоит проблема выбора профессии. Но поскольку профессиональное самоопределение взаимосвязано с развитием личности на всех возрастных этапах, то младший школьный возраст можно рассматривать как подготовительный, закладывающий основы для профессионального самоопределения в будущем.

Представления о профессиях ребёнка 7-10 лет ограничены его пока небогатым жизненным опытом. Между тем, в современном мире существует огромное количество видов труда. Ориентация в этом океане человеческих занятий является важнейшим звеном социальной адаптации ребёнка.

В школах формирование представлений о мире труда и профессий подчас осуществляется недостаточно целенаправленно и системно. В то время как именно школа должна стать решающим звеном процесса профессионального самоопределения обучающихся, оказать действенное влияние на целенаправленное формирование представлений о мире труда и профессий.

Решение данных проблем позволит оптимизировать учебный процесс, направленный на профориентационное образование, сделает учёбу в школе единым преемственным образовательным процессом.

Что же такое профориентационная работа для начальной школы?

Для ученика: развитие интереса и мотивации к разнообразным познаниям о профессии; развитие определённых профессиональных навыков, развитие рефлексии и навыков опыта деятельности.

Для учителя: новый опыт творческого самовыражения; ответы на все сомнения и вопросы по профориентационной работе обучающихся, которые возникают в процессе его профессиональной работы; продуманное содержание и методическая система работы; расширение профессиональных компетенций и т.д.

Для администрации школы: новый позиционный статус образовательной среды профориентационной работы; обеспеченность взаимосвязанными (по содержанию и методике) вариативными программами всех классов начальной и средней ступеней, усиление методической оснащённости педагогического процесса и т.д.

Общая гипотеза данной работы состоит в том, что реализация профориентационной работы в школе может быть более эффективной, если:

- Изменяются методологические основания построения педагогического процесса в начальной школе;
- Предметом будет избрано педагогическое сопровождение процессов формирования основ целостного образа человеческой деятельности в начальной школе;
- Будет создана пропедевтическая профориентационная педагогическая система начальной школы;
- В содержание начального образования будут включены исследовательские проектные виды деятельности;
- Будут использованы потенциалы микросоциума (семьи) в построении единого интегрального образовательного пространства ребёнка;
- Процесс пропедевтики будет сопровождаться технологиями оценивания качества проектной деятельности в начальной школе.

Комплексная программа профессиональной работы для начальной школы «Тропинка в профессию» создана для того, чтобы уже на ранних стадиях формирования социальной сферы интересов личности ребёнка познакомить младших школьников с профессиями взрослых людей и обеспечить пропедевтику профориентационной подготовки. Таким образом, предлагаемая программа может стать первой ступенью в системе работы школы по переходу на профориентационное обучение.

В основе курса лежит идея раннего знакомства с различными сферами человеческой деятельности через организацию учебно-исследовательской деятельности обучающихся. При определении этих сфер использовалась типология, предложенная доктором психологических наук Е.А.Климовым. Данная типология позволяет все многообразие человеческих

профессий соотнести с основными видами деятельности в зависимости от объекта, на который она направлена: «человек - человек», «человек - техника», «человек – художественный образ», «человек - природа».

Межпредметная интеграция способствует, во-первых, формированию целостного представления о различных сферах человеческой деятельности; во – вторых, развитию знаний, умений и навыков, необходимых для создания этой целостности в смысловых новообразованиях у младших школьников; в-третьих, освоению элементарных знаний о профессиях людей; в-четвёртых, включению обучающихся в исследовательскую деятельность.

Данная программа курса предполагает реализацию через:

- Внеурочную деятельность детей – программа «Тропинка в профессию» (духовно-нравственное направление внеурочной деятельности);
- Внеклассную работу.

Профориентационное воспитание в начальной школе – это создание среды, которая будет способствовать воспитанию у ребёнка личностных качеств, определяющих способность делать осознанный выбор в ситуациях самоопределения. Однако профессиональное самоопределение – это не просто выбор профессии, а своеобразный творческий процесс развития личности, начинающийся с раннего возраста.

Рабочая программа курса «Тропинка в профессию» реализует направление духовно-нравственное во внеурочной деятельности в рамках ФГОС начального общего образования.

Новизна курса состоит в том, что он соединяет в себе сведения из разных предметных областей психологии, литературы, истории, экологии, социологии, ОБЖ, художественного труда. Рабочая программа рассчитана на 4 года (1 - 4 класс).

Ведущая деятельность: поисковая, исследовательская, творческая, игровая.

Содержание определяется возрастными особенностями младших школьников.

Каждое занятие имеет тематическое наполнение, связанное с рассмотрением определённой профессии. Обучающиеся имеют возможность расширить свой кругозор, представление о мире профессий, а также исследовать свои способности применительно к рассматриваемой профессии.

Курс занятий построен таким образом, что предоставляет обучающимся возможность тренировать различные виды своих способностей.

В данной программе игровая мотивация превалирует, перерастая в учебную. Ребёнок становится заинтересованным субъектом в развитии своих способностей.

Занятия проводятся в активной форме, это игры, дискуссии, конкурсы, экскурсии, конференции, элементы тренинга, викторины с элементами творчества и самостоятельного поиска знаний. Важна смена различных видов деятельности на протяжении всего занятия. Это способствует формированию учебно-познавательных мотивов, потребности в творческой деятельности, развитию кругозора у учащихся. Развитие творческих способностей немислимо без творческой деятельности.

Это рисунок, аппликация, сообщение, а также сочинение рассказов, стихов, сценариев, проигрывание сценок, спектаклей, миниатюр, выпуск тематических газет, плакатов, выставка работ ИЗО и трудовой деятельности.

На реализацию рабочей программы курса «Тропинка в профессию» в 1-м классе отводится 33 часа 1 классе (1 раз в неделю), во 2-4 классах – по 34 часа в год (1 раз в неделю). Общий объём составляет 135 часов.

Основные направления рабочей программы курса включают в себя 4 модуля:

1 модуль: «Играем в профессии» - 1 класс.

Цель: формирование элементарных знаний о профессиях через игру.

2 модуль: «Путешествие в мир профессий» - 2 класс.

Цель: расширение представлений детей о мире профессий.

3 модуль: «У меня растут года...» - 3 класс.

Цель: формирование мотивации, интерес к трудовой и учебной деятельности, стремление к коллективному общественно-полезному труду.

4 модуль: «Труд в почете любой, мир профессий большой» - 4 класс.

Цель: формировать добросовестные отношения к труду, понимание его роли в жизни человека и общества, развивать интерес к будущей профессии.

## 1. Содержание курса внеурочной деятельности

### *1 модуль: «Играем в профессии» (33 часа)*

Все работы хороши (2 ч.). Занятия с элементами игры.

Введение в тему. Стихи о профессиях. Работа с карточками (конкурс состоит в составлении целой из разрезанной на части картинки). Конкурс маляров. Игра «Кто потерял свой инструмент», конкурс «Найди лишнее», игра «Таинственное слово» (расшифровка слов барка (рыбак), ртомас (матрос), явше (швея). Игра отгадай пословицы (Без охоты (нет рыбака), без дела жить -...(только небо коптить). Викторина «Угадай профессию» кто пашет, сеет, хлеб убирает (хлебороб), кто лекарство отпускает (аптекарь), кто дома строит (строитель).

Кому что нужно (2 ч.). Дидактическая игра.

Вводное слово учителя. Определение правила игры. Подбираются картинки и предметы соответствующих профессий. Например, строитель-мастерок, врач-градусник, повар-кастрюля и т.д.

Оденем куклу на работу (2ч.). Дидактическая игра.

Оборудование: изображение рабочей одежды, изображение кукол. Подобрать к каждой картинке одежду и назвать соответствующую профессию (строитель, милиционер, врач, пожарник, продавец).

Идём на работу - дидактические игры. Разложены круги, в середине которых нарисованы люди разных профессий, относительно с изображением инструментов. Необходимо выбрать картинку, подходящую для работы.

Мы строители (2ч.). Занятие с элементами игры.

Организационный момент. Игра. Построение дома, башни из геометрических фигур, конструктора. Физкультминутка. Просмотр м/ф. Игра со счётными палочками. Строим модель грузовика из спичечных коробков. Итог. Что нужно знать, чтобы стать строителем. Какую пользу приносят наши знания.

Магазин (2ч.). Ролевая игра.

Мы идем в магазин (2ч.). Беседа с игровыми элементами.

Организационный момент. Актуализация опорных знаний. Вопросы, какие бывают магазины? Кто работает в магазине? Формирование новых знаний. Анализ стихотворений. Игра «Вставьте буквы, и вы узнаете, кто работает в магазине». Заведующая, продавец, товаровед, охранник, администратор. Оценка: вежливый, грубый продавец. Итог: как называется профессия людей работающих в магазине?

Аптека (2ч.). Ролевая игра.

Организационный момент. Игра. Построение из геометрических фигур здания аптеки. Физкультминутка. Просмотр м/ф. Игра со счётными палочками. Строим модель грузовика из спичечных коробков. Итог. Что нужно знать, чтобы стать строителем. Какую пользу приносят наши знания.

Больница (2ч.). Ролевая игра

Организационный момент. Игра (детский набор «Доктор»). Физкультминутка. Просмотр м/ф. Игра со счётными палочками. Строим модель скорой помощи. Итог. Что нужно знать, чтобы стать доктором. Какую пользу приносят наши знания.

Какие бывают профессии (2 ч.). Игровой час.

Организационный момент. Актуализация опорных знаний. Подбор рифмовок в стихотворении. Рассказ о мире профессий. Игра: «Закончи пословицу...» (например, «Без труда..( не вытянуть рыбку из пруда)»). Загадки о профессиях. Кроссворд о профессиях. Итог: о каких профессиях мы сегодня узнали?

С.Михалков «Дядя Степа-милиционер» (2ч.). Чтение.

Чтение текста. Словарная работа: милиционер, профессия..Обсуждение прочитанного. Ответы на вопросы.

С.Михалков «Дядя Степа-милиционер» (3 ч.). Видеоурок.

Просмотр м/ф по произведению С.Михалков «Дядя Степа-милиционер». Обсуждение поступков главных героев. Как бы ты поступил ты в данной ситуациях. Словарная работа.

В.Маяковский «Кем быть?» (2ч.) Чтение текста.

Чтение по ролям. Обсуждение текста. Словарные работы: столяр, плотник, рубанок, инженер, доктор, конструктор, шофер.

К.Чуковский «Доктор Айболит» (2ч.)

Игра-демонстрация, викторина.

Уход за цветами. (2ч.). Практическое занятие.

Профессия «Повар»(2ч.). Экскурсия.

Вступительное слово учителя. Презентация профессий. Знакомство со столовой школы. Знакомство с профессией повар. Встреча с людьми, работниками в школьной столовой.

Поварята. (2ч.). Конкурс-игра.

## **2 модуль «Путешествие в мир профессий» (34 часа)**

Мастерская удивительных профессий (2ч.). Дидактическая игра.

Карточки (желтые, синие, красные; по 5 в каждой - 4 с рисунком, 1 без рисунка и 4 картонных круга - тех же цветов).

Изображения рабочая одежда из выбранных карточек, средства труда, место работы. Определить профессии, результат труда человека.

Разные дома (2ч.). Практическое занятие.

Использование настольного конструктора «Строитель». Разбить детей на несколько групп. Выполнить следующее задание: из кубиков построить дома. Игра-соревнование со строительными игровыми материалами. Конструирование из настольного конструктора. Итог, награждение.

Дачный домик (2ч.). Практическое занятие.

Подобрать цветную бумагу (крышу, стены, труба, крыльцо). Выложить аппликацию из цветной бумаги и картона. Итог, выявить лучших участников, награждение.

Моя профессия (2ч.). Игра-викторина.

Дидактическая игра: «Доскажи словечко», загадки. Игра: «Волшебный мешок» (определить на ощупь инструменты). Итог.

Профессия «Врач» (3ч.). Дидактическая игра.

«Назови профессии», «Кто трудится в больнице». Работа с карточками.

Больница (2 ч.). Сюжетно-ролевая игра



Доктор «Айболит»(2ч.). Игра

«Кто нас лечит» (2ч.). Экскурсия в кабинет врача.

Место, нахождение кабинета врача. Знакомство с основным оборудованием врача. Для чего нужны лекарства. Итог.

«Добрый доктор Айболит» (2ч.).

«Парикмахерская» (3ч.). Сюжетно-ролевая игра.

Разгадывание загадок о предметах труда парикмахера. Игра с детским игровым набором «Парикмахер». Какие бывают парикмахеры.

«Все работы хороши – выбирай на вкус!» (2ч.). Игры.

Постановка и обсуждение проблемных вопросов. Понятие «работа», «трудолюбие». Игра: «Быстро назови». Например: лекарство (врач), машина (шофер). Конкурс «мастерицы». Итог: мультимедиа - люди разных профессий.

Д. Дж. Родари «Чем пахнут ремесла» (2 ч.). Инсценировка.

Профессия «Строитель»(2ч.). Дидактическая игра.

Дидактическая игра: «Что кому нужно для работы на стройке?». Карточки с изображением предметов, орудий труда. Определить названия профессий. Например: штукатур-мастерок, машина-шофер.

Строительный поединок (2ч.). Игра-соревнование.

Разбить детей на несколько команд. Одна группа строит дома из спичек, другая из спичных коробков. Кто быстрее. Подведение итогов. Награждение команд.

Путешествие в кондитерский цех «Кузбасс» г. Прокопьевска (3 ч.). Экскурсия.

Знакомство с профессией кондитера, с оборудованием кондитерской фабрики. Кто работает в кондитерской?

### **Мастер-классы.**

«Где работать мне тогда? Чем мне заниматься?» (1 ч.) Классный час.

Введение в тему. Основная часть. Инсценировка стихотворения Александра Кравченко «Честный ответ». Понятие о работах, профессиях. Словарная работа (профессия, специальность, классификация). Мультимедиа (изображение профессий: мастер, штукатур, сантехник, каменщик, крановщик). Чтение стихов: Г. Машин «Крановщик», С. Баруздин «Плотник», «Архитектор». Итог.

### **3 модуль «У меня растут года...»(34 часа)**

Что такое профессия (2ч.). Игровая программа.

Вводное слово о профессиях. Речь труда в жизни человека. Работа с пословицами (например, «Труд кормит человека, а лень портит..»). Закончить пословицу: «Кто не работает, ..... (тот не ест). Стихотворения о профессиях. Загадка про предметы, которые используют люди разных профессий. Угадать профессии по первой букве. По пословице угадать профессию (например: «Куй железо, пока горячо» (кузнец).

У кого мастерок, у кого молоток (2ч.). Беседа с элементами игры.

Вводное слово. История происхождения орудия труда. Знакомство с понятием «инструмента». Дидактическая игра: «Назови инструмент» (на кухне - например, чайник, кастрюля, сковорода). Инструменты для ремонта (молоток, напильник, плоскогубцы). Игра: «Черный ящик». Дидактическая игра: подбери нужный инструмент к профессии. Итог. Разгадывание кроссворд об инструментах.

Истоки трудолюбия (2ч.). Игровой час.

Вводное слово. О чем будем говорить. Загадки. Игра-конкурс: «Кто больше назовет профессий». Дидактическая игра: «Расскажи о профессии». Игра со словами: «Что будет, если....». Например, что будет, если повара перестанут готовить? Что будет, если врачи перестанут лечить? Физкультминутка. Игра: «Правильно дорисуй».

Домашний помощник (2ч.). Игра-конкурс.

Введение в игру. Конкурс «Кто каким делом занят». Дидактическая игра: «Кто чем занимается». Работа с картинками. Конкурс «Стихотворение». Сказки о том, как опасна лень (В. Пахнов). Инсценировки. Конкурс смекалистых. Конкурс: «Очумелые ручки». Конкурс-эстафета: «Кто быстрее забьёт гвоздь».

Мир профессий (2ч.). Викторина.

Разминка. Конкурс «Профсловарь». Конкурс болельщиков. Вопросы о профессиях.

Загадки о профессиях.

Конкурс платков. Конкурс письмо другу (друг просит дать совет по выбору профессии). Конкурс «Отгадай кроссворд», конкурс пословиц о профессиях.

Игра «Эрудит» (угадать профессию по первой букве). Например: п (пилот), в (врач). Итог награждение лучших игроков.

Угадай профессию (2ч.). Занятие с элементами игры.

Вводное слово о профессиях. Дидактическая игра назови профессию, например: хлеб-хлебороб, одежда-портной. Чёрный ящик (определить на ощупь инструменты). Конкурс художников. Подведение итогов.

Какие бывают профессии (2ч.). Занятие с элементами игры.

Вступительное слово о профессиях. Стихи о профессиях. Пословицы о профессиях. Конкурс угадай профессию. Просмотр мультфильмов о строительных профессиях (столяр, плотник, сварщик). Рассказ по кругу. Придумать по 1 предложению о профессии. Конкурс архитекторов. Из одинакового числа геометрических фигур составить: дом, машинку и т.д. Итог.

Куда уходят поезда (2ч.). Занятие с элементами игры.

Вступительное слово. Просмотр мультимедиа о железнодорожном транспорте. Викторина об истории возникновения паровозов. Игра: «Что изменилось». Загадки о видах транспорта. Ролевая игра: «Проводник», «Машинист». Итог. Что нового мы сегодня узнали.

Моя профессия (2ч). КВН.

Представление команд. Визитная карточка (портные, модельеры). Разминка (назвать инструменты портных, виды одежды, пословицы). Конкурс капитанов. Разрисовщики тканей. Демонстрация моделей. Конкурс подарков. Итог. Награждение команд.

Наши друзья - книги (2ч.). Беседа с элементами игры. Экскурсия в сельскую библиотеку.

Вступительное слово. Загадки о книгах. История происхождения книги. Папирус, береста, бумага. Изготовление современных книг. Знакомство с профессиями людей, которые создают книги (наборщик, печатник, переплетчик).

Откуда сахар пришел (2ч.). Беседа.

Вводное слово. Просмотр фильма. Обсуждение растений, из которых получают сахар. Обработка свеклы. Загадки о сахаре. Игра: «Назови профессию» (агроном, тракторист, шофер, химик, сахарный завод). Игра от А до Я (назвать профессии на все буквы алфавита).

«Турнир профессионалов» (2ч.). Конкурс-игра.

Представление команд. Приветствие. Азбука профессий (по букве определить профессию, например А-агроном, Б - бизнесмен). Конкурс «Кинокомедия» (вставить название фильмов). Игра «Третий лишний» (программист, закройщик, компьютерщик). Конкурс пантомимы (изобразить профессию). Подведение итогов.

Все профессии нужны, все профессии важны (3ч.). Устный журнал.

Вводное слово: страница информационная (данные о профессиях). Поэтическая (чтение стихов Д. Родари «Чем пахнут ремесла», Маяковский «Кем быть?») Художественная (просмотр мультимедиа о людях разных профессий). Игра. Дискуссия «Объясните пословицу: «Всякая вещь трудом создана».

Стройка (2ч.). Экскурсия.

Вводное слово. Инструктаж по ТБ. Выбор Знакомство со строительными объектом. Виды строительных профессий. Итог. Рисунки, сочинения о профессии. Знакомство со словами: бульдозер, экскаватор, подъемный кран и т. д.

Операция «Трудовой десант» (1ч.). Практикум.

Вводное слово. Создание двух бригад. Распределение участков между бригадами. Назначение ответственных. Техника безопасности. Выполнение работы по уборке территории. Подведение итогов. Поощрение.

Уход за цветами (2ч.). Практика.

Кулинарный поединок (2ч.). Шоу-программа.

Открытие. Представление команд. Команды: «Веселые повара», «Чудо-повара». Конкурс-эстафета «Варим борщ» (собрать набор продуктов, кто быстрее). Конкурс: «А знаете ли вы?», «Сладкоежки», «Украшим торт», «Что в мешке». Конкурс-эстафета (надеть фартук, кто быстрее нарежет овощи и тд.). Итоги конкурса, награждения команд.

**4 модуль «Труд в почете любой, мир профессий большой»(34 часа)**

Любимое дело мое - счастье в будущем (2ч.). Классный час, презентация.

Организационный момент. Психологическая игра в круге. Инсценировка стихотворения С. Михалкова «Дело было вечером». Презентации. Швейное, строительное, газетное дело. Задание: установить порядок постройки дома, установить порядок создание газеты. Подведение итогов.

По дорогам идут машины (2ч.). Беседа-тренинг.

История возникновения профессии шофёра. Загадки о профессии шофёр. Игра «Кто самый внимательный». Игра «Неуловимый шторм». Игра «Какой это знак». Ролевая игра - драматизация «Улица».

Все работы хороши (2ч.). Игра-конкурс.

Введение в тему. Стихи о профессиях. Дидактическая игра, расшифровка слова. Конкурс строителей. Составить из разрезанных картинок рисунок дома. Игра «Кто потерял свой инструмент». Викторина: «Угадай профессию», конкурс «Найди лишнее». Итог игры. Награждение участников.

О профессии продавца (2 ч.). Занятие с элементами игры.

Вступительное слово. Знакомство с профессией продавец. Игра: «Умей промолчать». Разыгрывание ситуации: «Грубый продавец», «вежливый покупатель». Игра «магазин».

О профессии библиотекаря (2ч.). Беседа с элементами игры.

Вступительное слово. Рассказ о профессии библиотекаря. Игра: «Угадай, какая книжка». Игровая ситуация: «Читатель-библиотекарь». Оценка работы библиотекаря.

Праздник в Городе Мастеров (2ч.). КВН.

Представлены 2 команды: «Девочки-мастерицы», «Веселые умельцы». Приветствие команд. Вопросы из шкатулки (разминка). Конкурс: «Самый трудолюбивый», конкурс: «Видеоклип», конкурс: «Проворные мотальщики», конкурс: «Частушечный», конкурс: «Капитанов». Домашнее задание - сценки о профессиях. Подведение итогов, награждение.

Работники издательства типографии (2ч.). Сюжетно-ролевая игра.

Организационный момент. Актуализация опорных знаний (разгадывание ребуса). Сюжетно-ролевая игра «Редакция газеты». Задание 1 - штат редакции (корреспондент, фотограф, художник, наборщик). Задание 2 – «Вы – редакторы» (отредактировать текст). Задание 3 – «Вы – журналисты» (написать текст). Задание 4 – «Вы – художники» (выполнение иллюстрации). Итог: люди каких специальностей работают над созданием газеты.

Как проходят вести (2ч.). Экскурсия на почту.

Вступление. Знакомство с профессией почтальона. Из истории (как передавались новости в древности). Изобретения в области связи. Современные профессии связи (почтальон, сортировщик почты). Загадки и почтовый транспорт (самолет), телефон (в пер. с греч «далеко - пишу»). Виды связи, сотовая связь. Ролевая игра «Телефон». Итог.

Веселые мастерские (2ч.). Игра - состязание.

Вводное слово. Представление 2 команд. Столярная мастерская. Знакомство с инструментами (пила, топор, молоток, рубанок, стамеска). Загадки об инструментах. Практическое задание – сделать кроватку для кукол. Швейная мастерская. Загадки об инструментах. Конкурс: «Пришей пуговицу». Подведение итогов. Награждение.

Путешествие в Город Мастеров (2ч.). Профориентационная игра.

Путешествие по 5 районам. Каждый соответствует одной из профессиональных сфер (человек - человек, человек - техника, человек - природа, человек - художественный образ, человек - знаковая система). Дается задание составить план района, придумать название улиц, заселить дома сказочными героями. Например, район «Умелые руки», сказочные жители - Самоделкин, Железный Дровосек.

Строительные специальности (2ч.). Практикум.

Организационный момент. Актуализация опорных знаний - разгадать кроссворд. С чего начинает работу хороший специалист (с плана или

проекта). Игра: «Поможем начальнику стройку организовать», игра: «Проект». Итог: вопросы: что случится, если строить здание без соответствующего плана, почему так важно руководствоваться проектами при строительстве здания?

«Время на раздумье не теряй, с нами вместе трудись и играй» (2ч.). Игровой вечер.

Вступление. Чтение стихов: «У меня растут года...». Выступление учеников с сообщениями о профессиях. Задание на внимание: «Найди синий на рисунке». Мастерская слова (чтение и инсценировки). Конкурс-игра: «Нитки - иголка», конкурсы: «Бой с подушками». Итог.

Знакомство с профессиями прошлого (2ч.). Конкурс - праздник.

Введение. Стихи о труде. Рассказ о рабочих профессиях. Конкурс: «Заводу требуются». Информация для любознательных. Знакомство с профессией плотника.

«Человек трудом прекрасен» (2ч.). Игра-соревнование.

«Умеешь сам - научи другого» (2ч.). Практикум.

«Чей участок лучше?» (2ч.). Практикум.

«Кулинарный поединок» (2ч.). Практикум.

## **2. Планируемые результаты освоения курса внеурочной деятельности**

### **Личностные, метапредметные и предметные результаты**

#### **освоения курса «Тропинка в профессию»**

В ходе реализации программы курса обучающиеся должны овладеть специальными знаниями, умениями и навыками. К ним относятся:

- когнитивные знания обучающихся о труде, о мире профессий;



– мотивационно-личностные – отношение к труду, интерес к профессиям, желание овладеть какой-либо профессиональной деятельностью;

– поведенческие навыки трудовой деятельности, ответственность, дисциплинированность, самостоятельность в труде.

**Метапредметными результатами** программы внеурочной деятельности по курсу «Тропинка в профессию» - является формирование следующих универсальных учебных действий (УУД):

### 1. Регулятивные УУД:

Учить высказывать своё предположение (версию) на основе работы с иллюстрацией, учить работать по предложенному учителем плану.

Средством формирования этих действий служит технология проблемного диалога на этапе изучения нового материала.

Учиться совместно с учителем и другими учениками давать эмоциональную оценку деятельности класса на уроке.

Средством формирования этих действий служит технология оценивания образовательных достижений (учебных успехов).

### 2. Познавательные УУД:

Перерабатывать полученную информацию: делать выводы в результате совместной работы всего класса.

Преобразовывать информацию из одной формы в другую: составлять рассказы на основе простейших моделей (предметных, рисунков, схематических рисунков, схем); находить и формулировать решение задачи с помощью простейших моделей (предметных, рисунков, схематических рисунков).

### 3. Коммуникативные УУД:

Умение донести свою позицию до других: оформлять свою мысль в устной и письменной речи (на уровне одного предложения или небольшого текста).

Слушать и понимать речь других.

Средством формирования этих действий служит технология проблемного диалога (побуждающий и подводящий диалог).

□ Совместно договариваться о правилах общения и поведения в школе и следовать им.

□ Учиться выполнять различные роли в группе (лидера, исполнителя, критика). Средством формирования этих действий служит организация работы в парах и малых группах (в приложении представлены варианты проведения уроков).

**Первый уровень** результатов (1-й класс) – приобретение социальных знаний. Занятия по конструированию, знакомство с домашними ремёслами, экскурсии на производство, встречи с людьми разных профессий

**Второй уровень** результатов (2–3-й классы) – формирование ценностного отношения к социальной реальности. Сюжетно-ролевые, продуктивные игры («Почта», «В магазине», «Выпуск классной газеты»)

**Третий уровень** результатов (4-й класс) – получение опыта самостоятельного общественного действия. Совместное образовательное производство детей и взрослых.

### **Личностные результаты:**

У ученика будут сформированы:

- ✓ положительное отношение к процессу учения, к приобретению знаний и умений, стремление преодолевать возникающие затруднения;
- ✓ осознание себя как индивидуальности и одновременно как члена общества с ориентацией на проявление доброго отношения к людям, уважения к их труду, на участие в совместных делах, на помощь людям, в том числе сверстникам;
- ✓ умение выделять нравственный аспект поведения, соотносить поступки и события с принятыми в обществе морально-этическими принципами;
- ✓ стремление к саморазвитию, желание открывать новое знание, новые способы действия, готовность преодолевать учебные затруднения и адекватно оценивать свои успехи и неудачи, умение сотрудничать;
- ✓ стремление к соблюдению морально-этических норм общения с людьми другой национальности, с нарушениями здоровья

## **Метапредметные результаты:**

### ***Регулятивные универсальные учебные действия:***

Ученик научится:

организовывать свою деятельность, готовить рабочее место для выполнения разных видов работ;

принимать (ставить) учебно-познавательную задачу и сохранять её до конца учебных действий;

планировать (в сотрудничестве с учителем, с одноклассниками или самостоятельно) свои действия в соответствии с решаемыми учебно-познавательными, учебно-практическими, экспериментальными задачами;

действовать согласно составленному плану, а также по инструкциям учителя;

контролировать выполнение действий, вносить необходимые коррективы (свои и учителя);

оценивать результаты решения поставленных задач, находить ошибки и способы их устранения.

Ученик получит возможность научиться:

оценивать своё знание и незнание, умение и неумение, продвижение в овладении тем или иным знанием и умением по изучаемой теме;

ставить учебно-познавательные задачи перед выполнением разных заданий;

проявлять инициативу в постановке новых задач, предлагать собственные способы решения;

адекватно оценивать результаты учебной деятельности, осознавать причины неуспеха и обдумывать план восполнения пробелов в знаниях и умениях.

## *Познавательные универсальные учебные действия:*

Ученик научится:

осознавать учебно-познавательную, учебно-практическую, экспериментальную задачи;

осуществлять поиск информации, необходимой для решения учебных задач, собственных наблюдений объектов природы и культуры, личного опыта общения с людьми;

понимать информацию, представленную в вербальной форме, изобразительной, схематической, модельной и др., определять основную и второстепенную информацию;

применять для решения задач (под руководством учителя) логические действия анализа, сравнения, обобщения, классификации, установления причинно-следственных связей, построения рассуждений и выводов;

наблюдать и сопоставлять, выявлять взаимосвязи и зависимости, отражать полученную при наблюдении информацию в виде рисунка, схемы, таблицы;

использовать готовые модели для изучения строения природных объектов и объяснения природных явлений;

осуществлять кодирование и декодирование информации в знаково-символической форме.

Ученик получит возможность научиться:

сопоставлять информацию из разных источников, осуществлять выбор дополнительных источников информации для решения исследовательских задач, включая Интернет;

обобщать и систематизировать информацию, переводить её из одной формы в другую (принятую в словесной форме, переводить в изобразительную, схематическую, табличную);

дополнять готовые информационные объекты (тексты, таблицы, схемы, диаграммы), создавать собственные;

осуществлять исследовательскую деятельность, участвовать в проектах, выполняемых в рамках урока или внеурочных занятиях.

### ***Коммуникативные универсальные учебные действия:***

Ученик научится:

осознанно и произвольно строить речевое высказывание в устной и письменной форме;

аргументировано отвечать на вопросы, обосновывать свою точку зрения, строить понятные для партнёра высказывания, задавать вопросы, адекватно использовать речевые средства для решения задач общения;

вступать в учебное сотрудничество с учителем и одноклассниками, осуществлять совместную деятельность в малых и больших группах, осваивая различные способы взаимной помощи партнёрам по общению;

допускать возможность существования у людей различных точек зрения, проявлять терпимость по отношению к высказываниям других, проявлять доброжелательное отношение к партнёрам;

Ученик получит возможность научиться:

оперировать в речи предметным языком – правильно (адекватно) использовать понятия, полно и точно излагать свои мысли, строить монологическую речь, вести диалог;

планировать, сотрудничая с взрослыми (учитель, родитель) и сверстниками, общие дела, распределять функции участников и определять способы их взаимодействия;

проявлять инициативу в поиске и сборе информации для выполнения коллективной работы, желая помочь взрослым и сверстникам;

уважать позицию партнёра, предотвращать конфликтную ситуацию при сотрудничестве, стараясь найти варианты её разрешения ради общего дела.

участвовать в проектной деятельности, создавать творческие работы на заданную тему (рисунки, аппликации, модели, небольшие сообщения, презентации).

### ***Предметные результаты:***

Знает:

Основные сферы профессиональной деятельности человека;

Основные понятия, признаки профессий, их значение в окружающем обществе;

Предприятия и учреждения населенного пункта, района;

Основные приемы выполнения учебных проектов.

Умеет:

Оперировать основными понятиями и категориями;

Рассказывать о профессии и обосновывать ее значение в жизни общества;

Переносить теоретические сведения о сферах человеческой деятельности на некоторые конкретные жизненные ситуации.

## **2. Тематическое планирование**

### **1 модуль (1 класс): Играем в профессии»**

№	Тема	Кол-во часов	форма проведения	ЭОР и ЦОР	Деятельность учителя с учетом рабочей программы воспитания
1-2	«Все работы хороши»	2	занятие с элементами игры-видеознакомства	<a href="http://clow.ru">http://clow.ru</a> - Познавательный портал: сайт про все и обо всем!	создание системы действенной профориентации учащихся, способствующей формированию у подростков профессионального самоопределения в соответствии с желаниями, способностями, индивидуальными особенностями каждой личности и с учетом социокультурной и экономической ситуации.  повышение мотивации молодежи к труду;  оказание адресной психологической помощи учащимся в осознанном выборе будущей профессии;  обучение подростков основным принципам построения профессиональной карьеры и навыкам поведения на рынке труда;  сориентирование учащихся на реализацию собственных замыслов в реальных социальных условиях.
3-4	«Кому, что нужно»	2	дидактическая игра беседа	<a href="http://stranamasterov.ru">http://stranamasterov.ru</a> «Страна Мастеров» Тематика сайта: прикладное творчество, мастерство во всех его проявлениях и окружающая среда. Материалы к урокам технологии.	
5-6	«Оденем куклу на работу, едем на работу»	2	занятие с элементами игры беседа	Викторина по профориентации для детей 7-10 лет "Необычные примеры"	
7-8	«Мы строители»	2	занятие с элементами игр видеознакомства	<a href="https://youtu.be/A-qduf8aiQE">https://youtu.be/A-qduf8aiQE</a>	
9-10	«Магазин»	2	Знакомство с атрибутами, ролевая игра	Игра «Какое блюдо приготовил поваренок?»	
11-12	«Мы идем в магазин»	2	Экскурсия. Ролевая игра	<a href="https://youtu.be/sy20oTkBpfo?list=PLagHjN0mjUuU0ykUOG5iGKvgURXA-AeNI">https://youtu.be/sy20oTkBpfo?list=PLagHjN0mjUuU0ykUOG5iGKvgURXA-AeNI</a>	
13-14	«Аптека»	2	Знакомство с атрибутами, ролевая игра	Обзор профессий будущего. Человек и природа.	
15-16	«Больница»	2	Знакомство с атрибутами, ролевая игра	<a href="https://nsportal.ru/video/2019/10/obzor-professiy-budushchego">https://nsportal.ru/video/2019/10/obzor-professiy-budushchego</a>	
17-18	«Какие бывают профессии»	2	Видеознакомство, игровой час	Профессия "Сити-фермер". Виртуальная прогулка.	
19-20	С.Михалков «Дядя Степа»	2	Чтение, беседы, викторины	<a href="https://nsportal.ru/video/2019/10/virtualnaya-progulka-siti-fermy-v-mire">https://nsportal.ru/video/2019/10/virtualnaya-progulka-siti-fermy-v-mire</a>	
21-22-23	«Дядя Степа-милиционер»	3	Экскурсия, видеоурок, встреча с работником полиции	Профессия будущего "Агроинформатик". Результаты труда.	
24-25	В.Маяковский «Кем быть?»	2	Чтение, беседа, обсуждение «Кем я хотел бы быть?»		
26-27	К.Чуковский «Доктор Айболит»	2	Игра-демонстрация, викторина		
28-29	Уход за цветами	2	практика		
30-31	Профессия повар	2	Экскурсия, видеоурок, викторина		

				<a href="https://youtu.be/uNkADHZStDE?list=PLbtbBtGwBb3YtJzKgZliBJrLH4aq62QA">https://youtu.be/uNkADHZStDE?list=PLbtbBtGwBb3YtJzKgZliBJrLH4aq62QA</a> Профессия "Лесник" <a href="https://youtu.be/IZ5JTBXgUxE?list=PLbtbBtGwBb3YtJzKgZliBJrLH4aq62QA">https://youtu.be/IZ5JTBXgUxE?list=PLbtbBtGwBb3YtJzKgZliBJrLH4aq62QA</a>
32-33	«Поварята»	2	практикум	

## 2 модуль (2 класс): Путешествие в мир профессий

№	Тема	Кол-во часов	форма проведения	ЭОР и ЦОР	Деятельность учителя с учетом рабочей программы воспитания
1-2	Мастерская удивительных профессий «Все работы хороши»	2	Занятие с элементами игры	<a href="http://clow.ru">http://clow.ru</a> - Познавательный портал: сайт про все и обо всем! <a href="http://stranamasterov.ru">http://stranamasterov.ru</a> «Страна Мастеров» Тематика сайта: прикладное творчество, мастерство во всех его проявлениях и окружающая среда.	создание системы действенной профориентации учащихся, способствующей формированию у подростков профессионального самоопределения в соответствии с желаниями, способностями, индивидуальными особенностями каждой личности и с учетом социокультурной и экономической ситуации.
3-4	«Разные дома»	2	Конструирование	Материалы к урокам технологии.	индивидуальными особенностями каждой личности и с учетом социокультурной и экономической ситуации.
5-6	«Дачный домик»	2	Аппликация		
7-8	«Моя профессия»	2	Игра-викторина	Викторина по профориентации для детей 7-10 лет	повышение мотивации молодежи к труду;
9-10-11	«Профессия «Врач»	3	Занятие с элементами игры, приглашение врача	"Необычные примеры" <a href="https://youtu.be/A-qduf8aiQE">https://youtu.be/A-qduf8aiQE</a>	
12-13	«Больница»	2	Сюжетно-ролевая игра	Игра «Какое блюдо приготовил поваренок?» <a href="https://youtu.be/sy2OoTkBpfo?list=PLagHIN0mjUuU0ykUOG5iGKvgURXA-AeHI">https://youtu.be/sy2OoTkBpfo?list=PLagHIN0mjUuU0ykUOG5iGKvgURXA-AeHI</a>	оказание адресной психологической помощи учащимся в осознанном выборе будущей
14-15	Доктор «Айболит»	2	Сюжетно-ролевые игры, просмотр мультфильма		
16-17	«Кто нас лечит»	2	Экскурсия в медицинский пункт	Обзор профессий будущего. Человек и природа <a href="https://nsportal.ru/video/2019/10/obzor-">https://nsportal.ru/video/2019/10/obzor-</a>	оказание адресной психологической помощи учащимся в осознанном выборе будущей
18-19	«Добрый доктор Айболит»	2	Сюжетно-ролевая игра, просмотр мультфильма		
20-21-22	«Парикмахерская»	3	Сюжетно-ролевая игра		
23-24	«Все работы хороши – выбирай на вкус!»	2	Сюжетно-ролевая игра		
25-26	Дж. Родари «Чем пахнут ремесла»	2	Работа с текстами, инсценировка		
27-28	Профессия «Строитель»	2	Дидактическая игра		



29-30	Строительный поединок	2	Игра-соревнование	<a href="https://youtu.be/NkADHZStDE?list=PLbtbBtGwBb3YtJzKgZliBJrLH4aq62QA">professiy-budushchego</a> Профессия будущего "Агроинформатик". Результаты труда. <a href="https://youtu.be/NkADHZStDE?list=PLbtbBtGwBb3YtJzKgZliBJrLH4aq62QA">https://youtu.be/NkADHZStDE?list=PLbtbBtGwBb3YtJzKgZliBJrLH4aq62QA</a> Профессия "Лесник" <a href="https://youtu.be/LZ5JTbXgUxE?list=PLbtbBtGwBb3YtJzKgZliBJrLH4aq62QA">https://youtu.be/LZ5JTbXgUxE?list=PLbtbBtGwBb3YtJzKgZliBJrLH4aq62QA</a>	профессии;  обучение подростков основным принципам построения профессиональной карьеры и навыкам поведения на рынке труда;  ориентирование учащихся на реализацию собственных замыслов в реальных социальных условиях.
31-32-33	Путешествие в кондитерский цех «Кузбасс» г. Прокопьевска	3	Экскурсия. Мастер-классы.		
34	«Где работать мне тогда? Чем мне заниматься?»	1	Инсценировка стихотворения Александра Кравченко «Честный ответ», мультимедиа.		

### 3 модуль (3 класс): «У меня растут года ...»

№	Тема	Количество часов	форма проведения	ЭОР и ЦОР	Деятельность учителя с учетом рабочей программы воспитания
1-2	«Что такое профессия»	2	игровые программы, проект	<a href="http://clow.ru">http://clow.ru</a> Познавательный портал: сайт про все и обо всем!	-создание системы и действенной профориентации учащихся,
3-4	«У кого мастеров, у кого молоток»	2	беседа с элементами игры, конкурс	<a href="http://stranamasterov.ru">http://stranamasterov.ru</a> «Страна Мастеров»	способствующей формированию у

5-6	«Истоки трудолюбия»	2	игровой час	Тематика сайта: подростков прикладное творчество, мастерство во всех его проявлениях	профессионально его самоопределения и в соответствии с желаниями, способностями, индивидуальным и особенностями каждой личности и с учетом социокультурной для экономической ситуации.
7-8	«Домашний помощник»	2	игра-конкурс, сочинение	окужающая среда. Материалы к урокам технологии.	
9-10	«Мир профессии»	2	Викторина, ролевая игра	Викторина по ориентации для детей 7-10 лет "Необычные примеры"	
11-12	«Угадай профессии»	2	занятие с элементами игры		
13-14	«Какие бывают профессии»	2	занятие с элементами игры		
15-16	«Куда уходят поезда»	2	занятие с элементами игры		
17-18	«Моя профессия»	2	КВН, проект		повышение мотивации молодежи к труду;
19-20	«Наши друзья-книжки»	1	Экскурсия в сельскую библиотеку	<a href="https://youtu.be/A-qduf8aiQE">https://youtu.be/A-qduf8aiQE</a>	
20-21	«Откуда сахар пришел»	2	Презентация, беседа	Игра «Какое блюдо приготовил поваренок?»	
22-23	«Турнир профессионалов»	2	конкурс-игра		оказание адресной психологической помощи учащимся в осознанном выборе будущей профессии;
24-25-26	«Все профессии нужны, все профессии важны»	3	Устный журнал		
26-28	«Строим дом»	2	Экскурсия, конструирование	<a href="https://youtu.be/sy2OoTkBpfo?list=PLagHIN0mjUuU0ykUOG5iGKvgURXA-AeHI">https://youtu.be/sy2OoTkBpfo?list=PLagHIN0mjUuU0ykUOG5iGKvgURXA-AeHI</a>	
29	Операция «Трудовой десант»	1	практикум		
30-31	«Уход за цветами»	2	практикум		
32-33	«Кулинарный поединок»	2	шоу-программ, проект	Обзор профессий будущего. Человек и природа. <a href="https://nsportal.ru/video/2019/10/obzor-professiy-budushchego">https://nsportal.ru/video/2019/10/obzor-professiy-budushchego</a>	обучение подростков основным принципам построения профессиональной карьеры и навыкам поведения на рынке труда;
				Профессия "Сити-фермер". Виртуальная	ориентирование учащихся на реализацию собственных замыслов в

				прогулка.  <a href="https://nsportal.ru/video/2019/10/virtualnaya-progulka-siti-fermy-v-mire">https://nsportal.ru/video/2019/10/virtualnaya-progulka-siti-fermy-v-mire</a>  Профессия будущего "Агроинформатик". Результаты труда.  <a href="https://youtu.be/uNkADHZStDE?list=PLbtbBtGwBb3YtJzKgZliBJrLH4aq62QA">https://youtu.be/uNkADHZStDE?list=PLbtbBtGwBb3YtJzKgZliBJrLH4aq62QA</a>  Профессия "Лесник"  <a href="https://youtu.be/IZ5JTbXgUxE?list=PLbtbBtGwBb3YtJzKgZliBJrLH4aq62QA">https://youtu.be/IZ5JTbXgUxE?list=PLbtbBtGwBb3YtJzKgZliBJrLH4aq62QA</a>	реальных социальных условиях.
--	--	--	--	---	-------------------------------

#### 4 модуль (4 класс): «Труд в почете любой, мир профессий большой»

№	Тема	Количество часов	форма проведения	ЭОР и ЦОР	Деятельность учителя с учетом рабочей программы воспитания
1-2	«Любое дело - моё счастье в будущем»	2	классный час, презентация, работа в группах	<a href="http://clow.ru">http://clow.ru</a> Познавательный портал: сайт про все обо всем!	-создание системы и действенной профориентации учащихся,
3-4	«По дорогам идут машины»	2	беседы - тренинг	<a href="http://stranamasterov.ru">http://stranamasterov.ru</a>	способствующей формированию у подростков
5-6	«Все работы хороши»	2	игра-конкурс	«Страна Мастеров»	
7-8	«О профессии»	2	беседа-	Тематика сайта:	

	продавца»		тренинг	прикладное	профессионально
9-10	«О профессии библиотекаря»	2	беседа с элементами игры	творчество, мастерство во всех его проявлениях в окружающей среде. Материалы к урокам технологии.	его самоопределения в соответствии с желаниями, способностями, индивидуальным и особенностями каждой личности и с учетом социокультурной ориентации для экономической ситуации.
11-12	«Праздник в городе Мастеров»	2	КВН	<p>Викторина по ориентации для детей 7-10 лет "Необычные примеры"</p> <p><a href="https://youtu.be/A-gduf8aiQE">https://youtu.be/A-gduf8aiQE</a></p> <p>Игра «Какое блюдо приготовил поваренок?»</p> <p><a href="https://youtu.be/sy2OoTkBpfo?list=PLagHIN0mjUuU0ykUOG5iGKvgURXA-AeHI">https://youtu.be/sy2OoTkBpfo?list=PLagHIN0mjUuU0ykUOG5iGKvgURXA-AeHI</a></p> <p>Обзор профессий будущего. Человек и природа.</p> <p><a href="https://nsportal.ru/video/2019/10/obzor-professiy-budushchego">https://nsportal.ru/video/2019/10/obzor-professiy-budushchego</a></p> <p>Профессия "Сити-фермер". Виртуальная прогулка.</p> <p><a href="https://nsportal.ru/video/2019/10/virtualnaya-progulka-siti-fermy-v-mire">https://nsportal.ru/video/2019/10/virtualnaya-progulka-siti-fermy-v-mire</a></p> <p>Профессия будущего "Агроинформатик". Результаты труда.</p> <p><a href="https://youtu.be/uNkADHZStDE?list=PLbtbBtGwBb3YtJzKgZliBJLrLH4aq62QA">https://youtu.be/uNkADHZStDE?list=PLbtbBtGwBb3YtJzKgZliBJLrLH4aq62QA</a></p>	<p>повышение мотивации молодежи к труду;</p> <p>оказание адресной психологической помощи учащимся в осознанном выборе будущей профессии;</p> <p>обучение подростков основным принципам построения профессиональной карьеры и навыкам поведения на рынке труда;</p> <p>ориентирование учащихся на реализацию собственных замыслов в реальных</p>

				Профессия "Лесник" <a href="https://youtu.be/IZ5JTbXgUxE?list=PLbtbBtGwBb3YtJzKgZliBJrLH4aq62QA">https://youtu.be/IZ5JTbXgUxE?list=PLbtbBtGwBb3YtJzKgZliBJrLH4aq62QA</a>	социальных условиях.
13-14	«Работники издательства и типографии»	2	Экскурсия в типографию, ролевая игра		
15-16	«Как приходят вести»	2	Экскурсия на почту		
17-18	«Веселые мастерские»	2	Игра - состязание		
19-20	«Путешествие в Город Мастеров»	2	профориентации - игра		
21-22	«Строительные специальности»	2	Практикум, защита проекта		
23-24	«Время на раздумье не теряй, с нами вместе трудись и играй»	2	Игровой вечер		
25-26	«Знакомство с промышленными профессиями»	2	Конкурс-праздник		
27-28	«Человек трудом красен»	2	Игра-соревнование		
29-30	«Успеешь сам - научи другого»	2	Практикум		
31-32	«Чей участок лучше»	2	<i>Практикум</i>		
33-34	«Кулинарный поединок»	2	<i>Практикум</i>		

## Рабочая программа курса внеурочной деятельности

### «Радужный мир» (1–4 классы)

Направление внеурочной деятельности:

*Занятия, направленные на удовлетворение интересов и потребностей обучающихся в творческом и физическом развитии, помощь в самореализации, раскрытии и развитии способностей и талантов*

### Пояснительная записка

**Предлагаемая программа внеурочной деятельности «Радужный мир» имеет художественно-эстетическую направленность.** Деятельность данного объединения направлена на создание условий для развития личности ребенка; развитие мотивации личности к познанию и творчеству; обеспечение эмоционального благополучия ребенка; приобщение обучающихся к общечеловеческим ценностям, творческой самореализации личности ребенка. **Основное направление программы – научить детей наблюдать окружающий мир и отражать красоту природы в своих работах, замечать то, на что обычно мы не обращаем внимания, помочь осмыслению бережного отношения к природе.**

Содержание задач и заданий программы «Радужный мир» направлено на сохранение в процессе обучения самого дорогого достояния человека - его самобытности через возможность свободного выбора цели, пути и способа решения поставленной перед ним проблемы. Знания, которые предлагаются ребенку даются в форме принципов, а не в виде готовых, не подлежащих обсуждению рецептов. Визуальный, чувственный, творческий и интеллектуальный опыт ребенка подводит его к открытию и пониманию законов, на которые опирается творческая деятельность. Дети, прислушиваясь к своей природе, ощущают себя инструментами сил созидания и гармонии. Свои чувства они тренируют и совершенствуют свои через взаимодействие с природой, творчество. Радости и горести, встречи с прекрасным и безобразным, открытия и разочарования - все для них становится материалом для творчества, переплавляется в драгоценный опыт души. Ведь каждый человек приходит в мир, чтобы через радости и страдания, взлеты и падения совершенствовать свою живую душу и мир вокруг. Программа имеет практическую значимость, т.к. дети имеют возможность изображать окружающий их мир и видеть результат своей работы.

**Цель данной программы:**

раскрытие и развитие потенциальных способностей, заложенных в ребёнке.

### **Задачи:**

1. Формировать устойчивый интерес к художественной деятельности.
2. Знакомить детей с различными видами изобразительной деятельности, многообразием художественных материалов и приёмами работы с ними, закреплять приобретённые умения и навыки и показывать детям широту их возможного применения.
3. Воспитывать внимание, аккуратность, целеустремлённость. Прививать навыки работы в группе. Поощрять доброжелательное отношение друг к другу.
4. Воспитывать стремление к разумной организации своего свободного времени. Помогать детям в их желании сделать свои работы общественно значимыми.
5. Развивать художественный вкус, фантазию, изобретательность, пространственное воображение.
6. Обогащать визуальный опыт детей через посещение выставок, выходов на натурные зарисовки на природу.

Цели и задачи программы адекватны и соответствуют нормативно-правовой базе, оформленной в типовом положении о дополнительном образовании детей.

Образовательный процесс строится в соответствии с возрастными, психологическими возможностями и особенностями детей. Ведущий принцип работы – природосообразность выбранных форм и приёмов – помогает в самовыражении детей.

Дети принимаются в кружок по желанию, а не по уровню художественных умений и навыков.

Творческое объединение «Радужный мир» сформировано и действует на бесплатной основе. Кружок бесплатный, значит, доступен семьям с разными социальными возможностями. Поэтому контингент детей, посещающих кружок очень разнообразен.

Возраст детей, участвующих в реализации данной образовательной программы 6 – 11 лет (учащиеся 1-4 классов).

Группы формируются без предварительного отбора, из детей 1-4 классов. Одновозрастные. Группы наполняемость групп составляет от 12 до 15 человек. Поэтому и требуется индивидуальный подход к каждому, действует принцип оказания своевременной помощи.

Режим занятий:

- общее количество часов в год для первого класса – 33 ч.; для 2-4 классов по 34 часа;
- количество часов и занятий в неделю для каждого класса – 1 раз в неделю по 1 ч.

Продолжительность занятий установлена в соответствии с нормами СанПиНа:

1 класс – по 35 минут с перерывами

2 – 4 классы - по 40 минут с перерывами.

Структура занятий: введение, раскрывающее в общем виде через рассказ и показ содержание темы; упражнения и творческая работа, чтобы ребенок ощущал себя не пассивным слушателем, а активным творцом, пробуя свои силы в изобразительном искусстве; индивидуальный подход поможет каждому ребенку выбрать особый вариант задания, доступный его уровню и возрасту.

Форма занятий - комплексная: сочетание теории и практики.

Занятие содержит организационную, теоретическую и практическую части. Теоретические сведения - это объяснение нового материала, информация познавательного характера о красоте и многообразии природы, возможностях языка изобразительного искусства, после чего дети приступают к практическому выполнению работы. В течение всего занятия педагог проводит промежуточный контроль выполняемой практической работы. Во время занятий обязательно устраиваются перерывы для отдыха. По окончании занятия педагог подводит итог выполненной работы.

В основе организации занятия лежат следующие методы:

1. Словесные: устное изложение, беседа, анализ произведения.
2. Наглядные методы обучения: показ видеоматериалов, иллюстраций; показ, исполнение педагогом; наблюдение; работа по образцу.
3. Практические (репродуктивные) методы обучения: тренировочные графические упражнения.

В процессе занятий сочетается групповая и индивидуальная работа, фронтальная работа.

Формы проведения занятий: занятие-игра, занятие-сказка, экскурсия, путешествие.

## **Способы проверки результатов освоения программы**

Подведение итогов по результатам освоения материала данной программы проводится в форме:

- участия в конкурсах;
- организации выставки детских работ;
- в конце года проводится итоговая выставка работ.

**Срок реализации** программы рассчитан на 4 года обучения:

- Ознакомительный - 1 год обучения – возраст 6-7 лет;
- Развивающий - 2-3 год обучения – возраст 7-9 лет;
- Исследовательский - 4 год – возраст 9-11 лет.

Первый год является вводным и направлен на первичное знакомство с изобразительным искусством – 33 часа.

Второй – третий год закрепляет знания, полученные на первом году обучения, даёт базовую подготовку для использования этих знаний в дальнейшем – 68 часов.



Четвёртый год является трамплином для проявления собственного творчества, где ребята, имея определённые умения и знания, совершенствуют их через воплощение личных художественных образов и композиций – 34 часа.

### **Программа разделена на тематические блоки:**

Первый год обучения - «Учимся понимать душу природы»

Второй – третий год обучения - «Учимся понимать душу человека»

Четвёртый год обучения - «Учимся понимать душу народа»

### **Планируемые результаты**

#### ***Личностные универсальные учебные действия***

##### **У обучающегося будут сформированы:**

- внутренняя позиция положительного отношения к художественному творчеству;
- широкая мотивационная основа к творческой деятельности;
- интерес к новому содержанию и новым способам познания и реализации творческого замысла;
- ориентация на понимание причин успеха в художественно-творческой деятельности, на анализ соответствия результатов требованиям конкретной задачи;
- способность к самооценке на основе критериев успешной творческой деятельности.

##### **Обучающейся получит возможность для формирования :**

- мотивации к самовыражению и самореализации;
- устойчивого познавательного интереса к новым способам познания;
- адекватного понимания причин успешности/ не успешности художественно – творческой деятельности;
- морального сознания, способности к решению моральных проблем на основе учета позиций партнеров в общении, устойчивого следования в поведении моральным нормам и этическим требованиям.

#### ***Регулятивные универсальные учебные действия***

##### **Обучающийся научится:**

- принимать и сохранять учебную задачу;
- учитывать выделенные учителем ориентиры действия;
- планировать свои действия;
- осуществлять итоговый и пошаговый контроль;
- адекватно воспринимать оценку учителя;
- понимать , что разные способы и приемы приводят к различным результатам;
- различать задачу урока, направленную на процесс отработки навыка либо на конкретный результат;
- вносить коррективы в действия на основе их оценки и учета сделанных ошибок;

- выполнять учебные действия в материале, речи, в уме.

### **Обучающейся получит возможность научиться:**

- проявлять познавательную инициативу;
- самостоятельно учитывать выделенные учителем ориентиры действия в незнакомом материале;
- преобразовывать практическую задачу в художественно- творческую и познавательную;
- самостоятельно находить варианты решения познавательной и творческой задачи.

Коммуникативные универсальные учебные действия

### **Обучающейся научится:**

- допускать существование различных точек зрения;
- учитывать разные мнения, стремиться к координации;
- формулировать собственные мнения и позицию;
- договариваться, приходить к общему решению;
- использовать речь для регуляции своего действия;
- владеть монологической и диалогической формой речи.

### **Обучающейся получит возможность научиться:**

- учитывать разные мнения и обосновывать свою позицию;
- аргументировать свою позицию и координировать ее с позицией партнеров при выработке общего решения в совместной деятельности;
- допускать возможность существования у людей разных точек зрения, в т.ч. не совпадающих с его собственной, и учитывать позицию партнера в общении и взаимодействии;
- осуществлять взаимный контроль и оказывать партнерам в сотрудничестве необходимую помощь;
- адекватно использовать речь для планирования и регуляции своей деятельности.

### **Познавательные универсальные учебные действия**

#### **Обучающейся научится :**

- осуществлять поиск нужной информации для выполнения учебной задачи с использованием учебной и дополнительной литературы в открытом информационном пространстве, в т.ч. контролируемом пространстве Интернета;
- использовать знаки, символы, модели, схемы для решения познавательных задач и представления их результатов;
- высказываться в устной и письменной форме;
- ориентироваться на разные способы решения познавательных и художественно- творческих задач;
- владеть основами смыслового чтения текста;
- анализировать объекты, выделять главное;
- осуществлять синтез (составлять целое из частей);

- проводить сравнения, классификацию по разным критериям;
- устанавливать причинно-следственные связи;
- строить рассуждения об объекте;
- обобщать (выделять класс объектов по какому-либо признаку);
- подводить под понятие;
- устанавливать аналогии;
- видеть проблемы, ставить вопросы, выдвигать гипотезы, планировать и проводить наблюдения и эксперименты, высказывать суждения, делать умозаключения и выводы, аргументировать (защищать) свои идеи и т.п.;

#### **Обучающийся получит возможность научиться:**

- осуществлять расширенный поиск информации в соответствии с художественно-творческой задачей с использованием ресурсов библиотек и сети Интернет;
- осознанно и произвольно строить сообщения в устной и письменной форме;
- строить логическое рассуждение, включающее установление причинно-следственных связей;

## **Содержание учебного курса**

### **Первый год обучения «Учимся понимать душу природы»**

Человек - равноценная часть природы, живет и развивается по единым с ней законам. Культура взаимодействия с природой - это важнейшая часть духовной культуры человека. Формирование этой культуры начинается с эмоционально - чувственных связей с явлениями природы. Встреча с гармонией мира формирует представление о прекрасном, дает эталоны красоты пропорций, форм, цветовых сочетаний. Через общение с живым миром природы ребенок развивает свое нравственное чувство, свою живую душу.

#### **Цель 1 года:**

Формирование эмоционально - чувственных связей с явлениями природы.

#### **Задачи 1 года:**

- Творчески откликаться на явления природы, видеть и находить в ней средства для выражения своих чувств и впечатлений, идеалы красоты и гармонии.
- Развивать творческое воображение, ассоциативное мышление, зрительную и образную память.
- Формировать художественные знания, умения и навыки: учить пользоваться художественными материалами и инструментами изобразительного искусства: акварелью, гуашью, графитными, цветными карандашами, восковыми мелками.
- Знакомить с языком и техникой живописи и графики.
- Дать представление о видах и жанрах изобразительного искусства: живописи, графики, пейзаже, анималистическом и декоративном жанре.

- Познакомить с основами цветоведения, композиции, со средствами выражения графического изображения.

### Ожидаемые результаты 1 года:

К концу первого года обучения дети должны:

-уметь пользоваться различными художественными материалами.

-овладеть основами техники живописи, уметь работать с палитрой, уметь смешивать оттенки, подбирать нужный тон, иметь понятия контраста, нюанса, холодного и теплого, эмоциональной нагрузки колорита, цвета, света, формы; иметь представление об основах воздушной перспективы.

уметь выражать свои чувства, мысли, эмоции, используя пятно, линию, штрих, растушевку, свет, тень, силуэт, контур. Знать о линейной перспективе, светотеневой растяжке, линейном рисунке. уметь различать виды и жанры изобразительного искусства, уметь составить композицию на заданную тему.

### Учебно-тематический план 1-го года обучения

№	Тема	Теория	Практик	Всего
1	Живая душа природы	2	7	9
2	Наши соседи по планете	2	5	7
3	Искусство созерцания	0,5	1,5	2
4	Тайны творящей природы	2,5	9,5	12
5	Природа - источник вдохновения	-	3	3
	Всего	7	26	33

### Учебно-тематический план «Учимся понимать душу природы» (1 класс)

№ п/п	Тема	Количество часов		
		Всего	Теория	Практика
	<b>Живая душа природы</b>			
1	Живой цвет природы.	1	0,5	0,5
2	Настроение природы.	1	-	1
3	Улыбка природы. Радуга	1	-	1
4	Теплые краски природы.	1	0,5	0,5
5	Холодные краски природы.	1	0,5	0,5
6	Характер деревьев.	1	-	1
7	Души деревьев - дриады.	1	0,5	0,5
8	Характер ручьев и рек.	1	-	1
9	Ветер.	1	-	1
	<b>Наши соседи по планете.</b>			
10	Хозяева неба - птицы.	1	0,5	0,5
11	Хозяева леса - звери.	1	0,5	0,5
12	Домашние животные.	1	-	1
13	Подводный мир.	1	-	1
14	Жизнь луговых трав. «Портрет растений».	1	0,5	0,5

15	Хозяева травяных джунглей - насекомые.	1	-	1
16	Вымершие виды животных.	1	0,5	0,5
	<b>Искусство созерцания.</b>			
17	Маленькие шедевры природы. Раковины, камни, плоды, цветы, птичьи перья.	1	-	1
18	Живое кружево.	1	0,5	0,5
	<b>Тайны творящей природы.</b>			
19	Тайна камня.	1	0,5	0,5
20	Тайна полета.	1	-	1
21	Тайна бабочки.	1	-	1
22	Нерукотворное кружево.	1	0,5	0,5
23	Тайна цветов и снежинок.	1	0,5	0,5
24	Тайна домика улитки.	1	-	1
25	Тайна растущего дерева.	1	-	1
26	Поэзия в рисунке.	1	-	1
27	Сетчатые структуры - орнамент.	1	-	1
28	Мир овощей и фруктов.	1	0,5	0,5
29	Времена года.	1	-	1
30	Творение объемной формы.	1	0,5	0,5
	<b>Природа - источник вдохновения.</b>			
31	Маска животного или человека.	1	-	1
32	Я рисую сказку.	1	-	1
33	Заклочительный праздник. Выставка детского творчества.	1	-	1
	Итого:	33	7	26

**Содержание учебно-тематического планирования - первый год обучения  
«Учимся понимать душу природы»  
Живая душа природы.**

**1. Живой цвет природы.**

- эксперименты по восприятию цвета, развитие и изменение цвета в природе.
- живопись: гуашь, кисти, бумага.

**2. Настроение природы.**

- используя предыдущую работу как подмалевок, дописать детали (деревья, фигурки людей).
- живопись: гуашь, кисти.

**3. Улыбка природы. Радуга,**

- изображение радуги способом цветовой растяжки.
- живопись: акварель, кисти, бумага.

**4. Теплые краски природы.**

- пейзаж или сказочный персонаж с использованием теплых оттенков цвета.
- живопись: акварель, кисти, бумага.

**5. Холодные краски природы.**

- пейзаж или сказочный персонаж с использованием холодных оттенков природы.

- живопись: акварель, кисти, бумага.

### **6.Характер деревьев.**

- изображение деревьев, их характер и состояние, используя ассоциативное мышление.
- графика: черная гелиевая ручка, белила, тонированная бумага.

### **7.Души деревьев - дриады.**

- Изображение сказочного дерева используя образное мышление и воображение.
- живопись: гуашь, кисти, бумага.

### **8.Характер ручьев и рек.**

- Реки и ручейки напоминают людей - у каждого свой характер. Изображение Нимфы - сказочного существа, души рек и ручьев.
- живопись: гуашь, акварель, кисти, бумага.

### **9.Ветер.**

- как изобразить то, что невидимо? «Ветер дует, потому что деревья качаются».
- графика, пейзаж: черная гелиевая ручка, тонированная бумага.

## **Наши соседи по планете.**

### **1.Хозяева неба - птицы.**

- изображение птицы. Наши представления о свободе ассоциативно связаны с птицами.
- живопись: гуашь, кисти, бумага.

### **2.Хозяева леса - звери.**

- изображение животного. Животный мир - это живая душа природы.
- живопись: гуашь, кисти, бумага.

### **3.Домашние животные.**

- изображение любого домашнего животного.
- живопись: гуашь, кисти, бумага.

### **4. Подводный мир.**

- океан - колыбель жизни. Обитатели морей - наши старшие братья.
- живопись: акварель, кисти, бумага.

### **5.Жизнь луговых трав. «Портрет растений».**

- трава сродни толпе из особенных и разнообразных людей со своей индивидуальностью.
- графика: черная ручка, акварель, кисти, бумага.

### **6.Хозяева травяных джунглей - насекомые.**

- создание образного живописного «портрета» насекомого, основываясь на существующем в природе.
- живопись: гуашь, кисти, бумага.

### **7.Вымершие виды животных.**

- изображение древнего животного. Какие цвета переливались на чешуе динозавров?
- живопись: акварель, кисти, бумага.

## **Искусство созерцания.**

### **1. Маленькие шедевры природы. Раковины, камни, плоды, цветы, птичьи перья.**

- «портретное» изображение шедевра природы через форму, цвет, фактуру.
- живопись; акварель, кисти, бумага.

### **2. Живое кружево.**

- графическое изображение узоров, которыми природа покрывает свои творенья. Раковины, камни, мех животных, чешуя рыбы, листья, стволы деревьев, ладонь человека украшены узором из линий и пятнышек.
- графика: черная ручка, белила, тонированная бумага.

## **Тайны творящей природы.**

### **1. Тайна камня.**

- изображение ритмичных узоров для декоративного камня.
- графика: цветные карандаши, черная ручка, бумага.

### **2. Тайна полета.**

- птицы, насекомые - их крылья, разнообразие их форм, конструкций станут темой художественного исследования детей.
- миниатюрная живопись или графика: черная ручка, акварель, гуашь, кисти, бумага.

### **3. Тайна бабочки.**

- упражнения на применение принципов зеркальной симметрии на примере бабочки, вырезка из бумаги.
- конструирование: цветная бумага, ножницы.

### **4. Рукотворное кружево.**

- рисование тончайших узоров, встречаемых в природе.
- графика: черная гелиевая ручка, бумага.

### **5. Тайна цветов и снежинок.**

- зарисовка природных объектов. Использование принципов радиальной симметрии в вырезках из бумаги.
- графика, конструирование: цветные карандаши, ручки, акварель, цветная бумага, ножницы, кисти, белая бумага.

### **6. Тайна домика улитки.**

- изображение развития модуля по спирали на примере улитки.
- графика: черная ручка, тонированная или белая бумага.

### **7. Тайна растущего дерева. Фракталы.**

- «вырастить» на бумаге дерево, следуя фрактальному принципу.
- графика: белая и черная бумага, цветные карандаши.

### **8. Тайна растущего дерева. Фактура коры.**

- изображение характерного узора коры дерева.
- конструирование, графика: бумага, нож для бумаги, черная ручка, простые карандаши.

### **9. Сетчатые структуры.**

- изготовление бумажных фонариков, используя систему разрезов.

- конструирование: тонкая бумага, ножницы.

#### **10.Сетчатые структуры - орнамент.**

- знакомство с видом декоративного искусства - орнаментом, и создание своего варианта.
- графика: цветные карандаши, фломастеры, бумага.

#### **11.Мир овощей и фруктов.**

- натюрморт. Рисование с натуры овощей и фруктов.
- живопись: акварель, кисти, бумага.

#### **12.Мир овощей и фруктов изнутри.**

- рассматривание и рисование с натуры овощей и фруктов в разрезе.
- живопись: акварель, кисти, бумага.

### **Природа - источник вдохновения.**

#### **1.Творение объемной формы.**

- создание птицы, животного, цветка.
- конструирование: бумага, ножницы, клей ПВА.

#### **2.Маска животного или человека.**

- зарисовки, поиск образа, роспись маски.
- конструирование, графика: бумага, ножницы, гуашь, кисти.

#### **3.Поэзия в рисунке.**

- выполнение пейзажа по выбранному стихотворению.
- живопись: акварель, кисти, бумага.

#### **4.Я рисую сказку.**

- выполнение иллюстрации к сказке о животных. Работа по замыслу.
- графика: гуашь, кисти, бумага.

#### **5.Времена года.**

- выполнение пейзажа любимого сезона. Самостоятельный выбор техники работы и сюжета.
- живопись, графика: акварель, гуашь, кисти, бумага, графические материалы.

### **Второй год обучения «Учимся понимать душу человека»**

В центре внимания всего мирового искусства находится человек, богатство его чувств и внутреннего мира. Открывая свой внутренний мир через изображение того, что и кого любит, о чем мечтает, исповедуясь перед самим собой в своих сокровенных желаниях, ребенок находит стратегию познания внутреннего мира другого человека, через осознание своей неповторимости открывает уникальность и особенность других людей.

**Цель на 2 год обучения:** формирование культуры взаимодействия с миром людей.

**Задачи:**



- Тренировать свою способность эмоционально воспринимать соотношения цвета, света, формы, фактуры, пропорций.
- Через изобразительное творчество развивать свои врожденные чувства, стремления, осознания.
- Стремиться к овладению художественной формой, подчинению ее своим творческим замыслам.
- Выйти на осознание того, что в своей деятельности человек опирается не только на свой опыт, но и на знания и технологии, накопленные человечеством.
- Учить видеть, осознавать и изображать особенности эмоциональных состояний человека, проявляющиеся в мимике, позе, жесте.
- Учить видеть взаимосвязь между формой, содержанием и чувством, которое стремится выразить художник.
- Учить выражать эмоциональное состояние с помощью колорита, цвета, света, силуэта, линий, штриха, пропорций.
- Углубить представление о воздушной перспективе, учить видеть лист бумаги как глубину и пространство.
- Учить изображать объем через моделирование света, полутени и тени средствами графики и живописи
- Дать представление о моделировании одежды, о работе художника - модельера.

#### Ожидаемые результаты 2- го года:

-Знать жанры и виды изобразительного искусства: автопортрет, портрет, групповой портрет, сюжетно - тематическая картина, натюрморт; иметь представление о диптихе, триптихе, серии.

- Уметь видеть и применять в своем творчестве возрастные особенности пропорций человеческой фигуры и пропорциональных соотношений частей лица.

-Уметь видеть главное и второстепенное, выстраивать свою деятельность от обобщения к детализации.

#### Учебно- тематический план 2-го года обучения

№	Тема	Теори	Пр	Все
1	Мир моей души	3,5	10,5	14
2	Мои эмоции, чувства и ощущения	1,5	6,5	8
3	Искусство видеть	0,5	5,5	6
4	Сказка о нарисованном герое	0,5	3,5	4
	Всего	6	28	34

#### Учебно-тематический план «Учимся понимать душу человека» (2 класс)

№ п/п	Тема	Количество часов		
		Всего	Теория	Практика
	<b>Мир моей души.</b>			
1	Знакомьтесь - это я. Работа над автопортретом	1	0,5	0,5

2	Пропорции лица и фигуры человека.	1	-	1
3	Моя семья.	1	-	1
4	Мои друзья.	1	0,5	0,5
5	Костюм, который я хотел бы носить.	1	0,5	0,5
6	Дом и место, где я живу или хотел бы жить.	1	-	1
7	Домашнее животное, с которым я дружу, о котором я забочусь.	1	0,5	0,5
8	Вещи, которые я люблю. Натюрморт из любимых вещей.	1	-	1
9	Чудесный друг, о котором я мечтаю.	1	-	1
10	Мое хобби.	1	0,5	0,5
11	Мой талисман.	1	0,5	0,5
12	Моя мечта.	1	-	1
13	Мой чудесный сон.	1	-	1
14	Когда я стану взрослым.	1	0,5	0,5
	<b>Мои эмоции, чувства и ощущения.</b>			
15	Мои эмоции. Зарисовки разных эмоциональных состояний человека.	1	-	1
16	Мои чувства и ощущения.	1	0,5	0,5
17	Радость и веселье.	1	-	1
18	Страх.	1	0,5	0,5
19	Нежность.	1	0,5	0,5
20	Печаль.	1	-	1
21	Покой.	1	-	1
22	Выразительная сила линии.	1	0,5	0,5
23	Выразительная сила объемов.	1	0,5	0,5
	<b>Искусство видеть.</b>			
24	Главное, второстепенное. Линейные наброски.	1	-	1
25	Главное и второстепенное. Этюды с натуры.	1	-	1
26	Скорость и покой. Превращение краски в движение.	1	-	1
27	Далекое и близкое. Превращение краски в пространство.	1	-	1
28	Свет. Превращение краски в свет.	1	0,5	0,5
29	Объем. Превращение краски в объем. Натюрморт.	1	-	1
	<b>Сказка о нарисованном герое.</b>			
30	Сказочный герой. Внешний мир героя.	1	0,5	0,5
31	Сказочный герой. Внутренний мир героя.	1	-	1
32	Вещи рассказывают о своем хозяине.	1	-	1
33	Дом рассказывает о своем хозяине.	1	-	1
34	Люди, окружающие героя.			1
	Итого:	34	7	27

## **Содержание учебно-тематического планирования Второй год обучения «Учимся понимать душу человека»**

### **Мир моей души.**

#### **1. Знакомьтесь - это я.**

- работа над автопортретом. Автопортрет - это рассказ о самом себе, особенном и неповторимом.
- живопись или графика: гуашь, пастель, бумага.

#### **2. Возраст и пропорции лица и фигуры человека.**

- изучение пропорциональных особенностей лица и фигуры человека в зависимости от возраста.
- графика: карандаш, бумага, цветные карандаши.

#### **3. Моя семья.**

- групповой портрет. Каждый член семьи - особая и неповторимая личность с индивидуальными данными.
- живопись: гуашь, кисти, бумага.

#### **4. Мои друзья.**

- изображение друга или нескольких друзей с присущими им характерными особенностями.
- живопись или графика: гуашь, кисти, тонированная бумага.

#### **5. Костюм, который я хотел бы носить.**

- разработка эскиза костюма в любом стиле.
- графика: фломастеры, карандаши, ручки, бумага.

#### **6. Дом и место, где я живу или хотел бы жить.**

- композиция по памяти или по воображению. Пристрастие человека к определенному стилю жилища.
- живопись или графика: гуашь, акварель, кисти, бумага, пастель.

#### **7. Домашнее животное, с которым я дружу, о котором я забочусь.**

- изображение своего домашнего любимца.
- живопись: гуашь, кисти, бумага.

#### **8. Вещи, которые я люблю.**

- натюрморт из любимых вещей. Вещи могут рассказать истории о своих хозяевах.
- живопись: гуашь, акварель, кисти, бумага.

#### **9. Чудесный друг, о котором я мечтаю.**

- придумывание особого друга и его изображение (говорящее животное, сказочное существо, инопланетянин).
- живопись: гуашь, кисти, бумага.

#### **10. Мое хобби.**

- изображение своего любимого занятия.
- живопись: акварель, кисти, бумага.

#### **11. Мой талисман.**

- разработка эскиза вещи, приносящей человеку удачу и счастье.
- графика: акварель, черная ручка, кисти, бумага.

#### **12. Моя мечта.**

- рисование своей мечты.

- живопись или графика: материалы по выбору.

### **13. Когда я стану взрослым.**

- изображение своих жизненных планов.
- живопись или графика: материалы по выбору.

## **Мои эмоции, чувства и ощущения.**

### **1. Мои эмоции.**

- зарисовки разных эмоциональных состояний человека, проявляющихся в мимике, жестах, позе.
- графика: фломастеры, карандаши, бумага.

### **2. Мои чувства и ощущения.**

- эмоциональная окраска воспринимаемых человеком событий, произведений искусства.
- живопись, графика.

### **3. Радость и веселье.**

- композиция по воображению яркими и чистыми цветами.
- живопись: гуашь, акварель, кисти, бумага.

### **4. Страх.**

- цвет, свет, характер формы - важные носители эмоционального состояния.
- живопись: гуашь, кисти, бумага.

### **5. Нежность.**

- характер мазка, цветовые переходы, основанные на нюансе, помогают эмоциональной характеристике образа.
- живопись: акварель, белила, кисти, бумага.

### **6. Печаль.**

- найти способ передачи ощущения печали через форму, цвет.
- живопись: гуашь, кисти, бумага.

### **7. Покой.**

- покой в душе при восприятии цвета, формы, сюжета, освещения.
- живопись: гуашь, кисти, бумага.

### **8. Выразительная сила линии.**

- выражение эмоционального состояния через характер линии.
- графика: черная гелевая ручка, бумага.

### **9. Выразительная сила объемов.**

- взаимосвязь объемной формы с чувственным содержанием произведения искусства.
- графика: карандаш, бумага.

## **Искусство видеть.**

### **1. Главное, второстепенное.**

- учиться видеть главное, отделять его от второстепенного. Линейные наброски.
- графика: карандаш, бумага.

### **2. Главное и второстепенное.**

- используя малые средства, выявить главное. Этюды с натуры.
- живопись: гуашь, кисти, бумага.

### **3.Скорость и покой.**

- превращение краски в движение.
- живопись: гуашь, кисти, бумага.

### **4.Далекое и близкое.**

- превращение краски в пространство.
- живопись: акварель, кисти, бумага.

### **5.Свет.**

- превращение краски в свет.
- живопись: гуашь, кисти, бумага.

### **6.Объем.**

- превращение краски в объем. Натюрморт.
- живопись: гуашь, кисти, бумага.

## **Сказка о нарисованном герое.**

### **1 .Сказочный герой.**

- знакомство с понятиями диптиха, триптиха, серии. Художественное исследование внутреннего и внешнего мира героя, время и страну, в которых он живет.
- свободный выбор материала и техники исполнения.

### **2.Вещи рассказывают о своем хозяине.**

- изобразить вещи, рассказывающие о привычках и внутреннем мире своего хозяина, его возрасте, поле, положении, времени и стране, в которой он живет.
- свободный выбор материала и техники исполнения.

### **3.Дом рассказывает о своем хозяине.**

- связь жилища с человеком.
- свободный выбор материала и техники исполнения.

### **4 .Люди, окружающие героя.**

- скажи, кто твой друг и я скажу, кто ты.
- свободный выбор материала и техники исполнения.

**Цель на 3 год обучения:** развитие культуры взаимодействия с миром природы и людей.

#### **Задачи:**

- Тренировать свою способность эмоционально воспринимать соотношения цвета, света, формы, фактуры, пропорций.
- Через изобразительное творчество развивать свои врожденные чувства, стремления, осознания.
- Стремиться к овладению художественной формой, подчинению ее своим творческим замыслам.
- Выйти на осознание того, что в своей деятельности человек опирается не только на свой опыт, но и на знания и технологии, накопленные человечеством.

- Учить видеть, осознавать и изображать особенности эмоциональных состояний человека, проявляющиеся в мимике, позе, жесте.
- Учить видеть взаимосвязь между формой, содержанием и чувством, которое стремится выразить художник.
- Учить выражать эмоциональное состояние с помощью колорита, цвета, света, силуэта, линий, штриха, пропорций.
- Углубить представление о воздушной перспективе, учить видеть лист бумаги как глубину и пространство.
- Учить изображать объем через моделирование света, полутени и тени средствами графики и живописи
- Дать представление о моделировании одежды, о работе художника - модельера.

### Ожидаемые результаты 3 - го года:

- Знать жанры и виды изобразительного искусства: натюрморт, пейзаж, анималистический жанр, автопортрет, портрет, групповой портрет, сюжетно - тематическая картина, натюрморт; иметь представление о диптихе, триптихе, серии.
- Уметь видеть и применить в своём творчестве пространство, особенности состояния природы.
- Уметь видеть и применять в своем творчестве особенности пропорций человеческой фигуры и пропорциональных соотношений частей лица.
- Уметь видеть главное и второстепенное, выстраивать свою деятельность от обобщения к детализации.

### Учебно- тематический план 3-го года обучения

№	Тема	Теория	Прак	Всег
1	Живая душа природы	3,5	10,5	14
2	Наши соседи по планете.	1,5	6,5	8
3	Природа - источник вдохновения.	0,5	5,5	6
4	Мир моей души. Мои эмоции, чувства и ощущения.	0,5	3,5	4
	Всего	6	28	34

### Учебно-тематический план «Учимся понимать душу природы и человека» (3 класс)

№ п/п	Тема	Количество часов		
		Всего	Теория	Практика
	<b>Живая душа природы</b>			
1	«Краски лета»	1	0,5	0,5
2	«Чудеса с цветом. Цветы и бабочки»	1	-	1
3	«Уж небо осенью дышало» – пейзаж (рисунки кистью и салфеткой)	1	-	1
4	«Лесной архитектор» (паучок, паутина).	1	0,5	0,5

5	«Дары осени»	1	0,5	0,5
	<b>Наши соседи по планете.</b>			
6	Рисование с натуры двух-трех листьев на ветке дерева или кустарника	1	-	1
7	«Осеннее дерево», «Почему осень называют золотой»	1	0,5	0,5
8	«Сказочный лес» (Сказка про заколдованный лес)	1	-	1
9	«Платье для осени»	1	-	1
10	«Разноцветные рыбки»	1	0,5	0,5
11	«Золотой петушок» (тёплые и холодные цвета, контраст)	1	0,5	0,5
12	«Дворец для феи» (тёплые цвета, колорит)	1	-	1
13	«Снежные краски» (рисование снежинок)	1	-	1
14	«Холодный вечер» (холодный цвет / городской пейзаж)	1	0,5	0,5
	<b>Природа - источник вдохновения.</b>			
15	Холодные цвета. Стихия – вода. Акварель. Рисование по методу ассоциаций.	1	-	1
16	Тёплые цвета. Стихия- огонь. Акварель. рисование по методу ассоциаций.	1	0,5	0,5
17	«Зимняя сказка»	1	-	1
18	«Кто рисует на окне»	1	0,5	0,5
19	«Добрые и злые герои сказок»	1	0,5	0,5
20	«Веселый клоун»	1	-	1
21	«Скатерть-самобранка»	1	-	1
22	«Вечерний город»	1	0,5	0,5
	<b>Мир моей души. Мои эмоции, чувства и ощущения.</b>			
23	«Любимые игрушки»	1	0,5	0,5
24	«Портрет кошки» (передача характера и настроения)	1	-	1
25	«Мой любимый красивый зверь»	1	-	1
26	«Праздничная улица»	1	-	1
27	«В сказочном подводном мире»	1	-	1
28	«Полет на другую планету»	1	0,5	0,5
29	«Сказочный букет»	1	-	1
30	«Преобразование кляксы»	1	0,5	0,5
31	«Птицы прилетели»	1	-	1
32	Контраст толстой и тонкой линии. Изображение животных, птиц.	1	-	1
33	"Пейзаж. Состояние природы"	1	-	1
34	Рисование на тему: «Красота вокруг нас». Изображение пейзажей родного края.	1	-	1

Всего:	34	7	27
--------	----	---	----

### Четвёртый год обучения «Учимся понимать душу народа»

Познание истоков художественной культуры своего народа приводит к пониманию духовных корней, эмоционально - нравственных основ всей мировой художественной культуры. Приобщение к традициям своего народа способствует формированию у ребенка чувства Отечества, осознанию своих родовых корней. В самой глубине нашей души живут образы, общие для духовной жизни всего человечества.

Задачи творческого развития обучения:

- Формирование культуры взаимодействия с духовным опытом человечества
- Подвести ребенка к пониманию духовных корней всей мировой художественной культуры.
- Способствовать осознанию своих культурных и родовых корней, формированию чувства Родины.
- Через приобщение к миру образных представлений народного искусства воспитывать и развивать нравственное чувство ребенка.

Формирование художественных знаний, умений и навыков:

- Знакомить с видами и жанрами народного искусства: сказками, мифами, легендами, архитектурой, народным дизайном, народным костюмом, народными игрушками.
- Знакомить с мировоззрением и мифологией древней Руси.
- Дать представление и навыки работы с народными технологиями художественного творчества: едиными основами русской кистевой росписи; осознать единство и различия хохломской, городецкой и других росписей.
- Дать почувствовать неповторимость стиля, характера искусства народов Земли, стилевые особенности исторических эпох, особенности быта, жизни, мировоззрения людей.
- Познакомить с жизнью, бытом, мировоззрением, искусством карельских народов.

Ожидаемые результаты:

- Знать виды и жанры народного искусства.
- Получить навыки в кистевой росписи, знать единство и различия разных видов росписей.
- Знать стилевые особенности искусства, культуры, жизни, быта людей разных исторических эпох.



## Учебно - тематический план 4-го года обучения

№	Тема	Тео	Прак	Всег
1	Наши древние корни	3	5	8
2	Древние мифы	8	20	28
3	Мир символического мышления	4	10	14
4	Магические силы народного искусства	4	12	16
5	Мир одухотворенных вещей	4	22	26
6	Мудрость искусства разных народов	8	36	44
7	Коренные народы Карелии	2	6	8
	Всего	33	111	144

### Содержание учебно-тематического планирования

#### Четвёртый год обучения «Учимся понимать душу народа»

Наши древние корни.

1. Ты - житель планеты Земля.

- изображение планеты группой детей. Изображение людей в национальных костюмах. Изображение животного мира. Вырезать и наклеить фигурки на общее панно.
- коллективная работа.
- гуашь, клей ПВА, белый картон большого формата, кисти, ножницы.

2. Ты - часть бессмертного рода.

- составление генеалогического дерева.
- графика: семейные фотографии, черная гелевая ручка, акварель, кисти, бумага.

3. Карельские петроглифы.

- знакомство с петроглифами и их изображение.
- живопись: гуашь, кисти, бумага.

Древние мифы.

1. Древнегреческие мифы..

- иллюстрация к любому мифу.
- живопись: гуашь, кисти, бумага.

2. Древо жизни.

- изображение сказочного дерева.
- живописная композиция: акварель, кисти, цветные карандаши, бумага.

3. Солнце.

- солнце – живое существо – светлое, ясное, доброе и справедливое.

Изображение сказочного солнца.

- декоративная работа, гуашь, кисти, бумага.

4. Солнечные кони, солнечные птицы.

- сочинение легенды о солнце. Изображение фантастической композиции
- декоративная работа, гуашь, кисти, бумага..

5. Небесная олениха.

- рисование древней легенды.

- живопись или графика: гуашь, цветные карандаши, бумага.

#### 6. Легенды о радуге.

- радуга как живое существо. Сочинение легенды.
- живопись: гуашь, акварель, пастель, кисти, бумага (на выбор).

#### 7. Господин подземного мира – ящер.

- сочинение композиции о ящере - персонаже легенд и сказаний.
- живопись: гуашь, кисти, бумага.

#### Мир символического мышления.

##### 1. Знакомимся с природными стихиями.

• Создание лаконичного образа. Беседа, зарисовки. Изображение стихии огня в женском образе.

- графика: черная гелиевая ручка, цветные карандаши, бумага.

##### 2. Стихия воздуха.

- изображение стихии воздуха в женском образе.
- живопись: гуашь, кисти, бумага

##### 3. Стихия воды.

- изображение стихии земли в женском образе.
- живопись: гуашь, акварель, кисти, бумага.

##### 4. Стихия земли.

- изображение стихии земли в женском образе.
- Живопись: акварель, кисти, бумага.

#### Мир народного искусства.

##### 1. Славяне.

##### Портрет славянина или славянки.

- графика: акварель, цветные карандаши, кисти, бумага.

##### 2. Роспись блюда.

- изображение орнаментальной композиции в круге.
- графика: гуашь, кисти, бумага.

##### 3. Роспись прялки из растительных форм.

- орнаментальное изображение из растительных форм..
- графика: гуашь, кисти, бумага.

##### 4. Рисуем былины.

- Иллюстрация к любой русской былине.
- графика: гуашь, кисти, бумага.

#### Мир одухотворенных вещей.

##### 1. Народный костюм как выражение мировоззрения.

- изображение русского народного костюма.
- графика: гуашь, кисти, тонированная бумага.

##### 2. В каждой избушке - свои игрушки.

- изображение народной куклы.
- графика: гуашь, кисти, бумага.

##### 3. Вещи - метафоры, вещи - пословицы.

- беседа. Натюрморт, составленный из предметов народного быта.
- живопись: акварель, кисти, бумага.

#### 4. Русская изба как модель мироздания.

- беседа. Разработка эскизов панно с использованием деталей декора избы.
- графика, живопись: графические материалы, гуашь, акварель.

### **Мудрость искусства разных народов.**

#### 1. Путешествие в каменный век.

- знакомство с первобытным искусством.
- живопись: гуашь, кисти, бумага.

#### 2. В гостях у эллинов.

- встреча с античным искусством.
- живопись: акварель, кисти бумага.

#### 3. Древняя Русь.

- культура наших предков.
- живопись: акварель, гуашь, кисти, бумага.

#### 4. Европа эпохи Возрождения.

• знакомство с особенностями мировоззрения людей эпохи Возрождения, их ярким искусством, бытом, отношением к миру.

- графика: черная гелевая ручка, акварель, кисти, бумага.

#### 5. Звук тишины - Китай.

- превращение тишины в подлинное произведение искусства.
- живопись: акварель, кисти, бумага.

#### 6. Восточная ярмарка - Индия.

- путешествие в восточную сказку.
- живопись: гуашь, акварель, кисти, бумага.

#### 7. Северные напевы. Чукотка.

- быт и искусство людей Севера.
- живопись: гуашь, кисти, тонированная бумага.

### **Коренные народы России.**

#### 1. Заонежье.

- изображение карельского пейзажа.
- живопись: акварель, кисти, бумага.

#### 2. Коренной житель Чеченской Республики

- характерный портрет коренного жителя Чеченской Республики.
- живопись: акварель, кисти, бумага.

## Методическое обеспечение

Для реализации данной программы необходимы: проектор, компьютер, диски «Шишкин лес», «Гора самоцветов», иллюстрации, карта РФ, карта Ставропольского края, презентации «Что такое толерантность», «Моя родословная», плакаты, наборы сюжетных картинок.

Итоговым занятием по данной программе будут экскурсия, выставка творческих работ детей на тему: «Мы разные – мы классные!!!» с презентацией.

## Литература для учителя

1. Авксентьев А.В., Авксентьев В.А. Северный Кавказ в этнической карте мира: - Ставрополь.: «Изд-во СГУ» –1998.
2. Ахметова М.Х., Марчануков Т. А. Край, овеянный легендами:  
- Ставрополь.: «Ставропольское книжное издательство» - 2006.
3. Глебкин В.В., Толерантность и проблема понимания: программа спецкурса / На пути к толерантному сознанию.: – М.: -2000.
4. Григорьева Т.Г. Основы конструктивного общения.: метод. пособие для преподавателей: - М.: -1997.
5. Иванова Е. М. Формирование новой культуры отношений: воспитание толерантности у учащихся начальных классов.: // «Начальная школа », № 4,– 2006.
6. Ивановский В.А. Занимательное краеведение.: – М.- Ставрополь:- 2003.
7. Палаткина Г. В. Формирование этнотолерантности у младших школьников.: //«Начальная школа», № 11, – 2003.
8. Попова Г.П. Классные часы 1 класс.: - Волгоград: «Учитель» :- 2008.
9. Родионов В.П., Ступицкая М.А., Кардашина О.В. Я и другие. Тренинг социальных навыков.: - Ярославль.: «Академия развития»: - 2007.
10. Семина Л.И. Учимся диалогу. Толерантность: объединения и усилия. // «Семья и школа», №11-12, - 2001.
11. Ширяев В.Н. Северный Кавказ. Легенды и стихи. Творческая мастерская.: - Пятигорск.: «ООО Рекламно-информационное агентство на КМВ»:- 2006.

## Литература для детей

1. Абазинские народные сказки.: - М.- «Главная редакция восточной литературы издательства «Наука»: - 1985.
2. Андерсен Г.Х. Гадкий утёнок.: - М. – «Детская литература»;– 2001.
3. Батчаев М., Стефанеева Е. «Горы и нарты. Кавказские легенды.» - Ставрополь.: «Ставропольское книжное издательство»:- 2003.
4. Бутенко Н.И., Лобейко Ю.А., Селюкова Л.А., Шаповалова И.А. Литература Ставрополя.: - Ставрополь.- «Сервис школа»: - 2000.
5. Кабардинские народные сказки.: - М.- «Главная редакция восточной литературы издательства «Наука»: - 1985.
6. Карачаево – черкесские народные сказки.: - М.- «Главная редакция восточной литературы издательства «Наука»: - 1985.
7. Крылов И. Басни.: - М. – «Детская литература»: - 2008.
8. Милин А.,Заходер Б.» Вيني-Пух и все, все, все».: - М. – «Детская литература»: - 2007.
9. Мудрые слова. Пословицы народов Северного Кавказа.: - Нальчик - «Эльбрус»: - 1970.
10. Носов Н. Рассказы.: - М. – «Росмэн»: - 2004.
11. Русские народные сказки.: М. - «Детская литература»: - 2001.
12. Успенский Э. Дядя Федор, пес и кот.: - М. – «Детская литература»: - 2000

## Рабочая программа курса внеурочной деятельности

### «Умники и умницы» (1–4 классы)

Направление внеурочной деятельности:

*Занятия, связанные с реализацией особых интеллектуальных и социокультурных потребностей обучающихся\*

#### Пояснительная записка к программе курса «Умники и умницы»

Данная программа составлена на основе модернизированной программы развивающего курса и имеет социально-педагогическую направленность.

Главной задачей обучения детей достижение оптимального общего психологического развития каждого ребенка. Система предполагает одновременное развитие всех составляющих психической сферы детей. Благодаря этому дидактические и методические принципы направлены на максимальную активизацию собственной познавательной деятельности детей. Эффективность учебного процесса в значительной мере определяется степенью сформированности различных сторон и особенностей познавательной деятельности школьников, и, прежде всего, их мышления. .

Основными логическими приемами формирования понятий являются анализ, синтез, сравнение, абстрагирование, обобщение, конкретизация, классификация. Мышление по правилам — логическое — лежит в основе решения математических, грамматических, физических и многих других видов задач, с которыми дети сталкиваются в школе. Вместе с тем верно и то, что сами эти задачи выступают условием развития такого мышления.

Практика показала, что дети, регулярно решающие логические задачи, точнее рассуждают, легче делают выводы, успешнее и быстрее справляются с задачами по разным учебным предметам. Но даже если просто решать подряд каждый день три-четыре задачи, то и в этом случае время не будет потрачено зря, и усилия не пропадут даром, потому что приобретается самое главное в мыслительной деятельности — умение управлять собой в проблемных ситуациях.

Способность мыслить последовательно, по законам логики, умение сочетать мысли по определенным правилам, складываются благодаря обучению в школе. Но не сами собой, а в ответ на усилия ребенка. Эти качества необходимы

всегда, когда нужно что-то оценить или обсудить, что-то с чем-то сопоставить и кого-то с кем-то рассудить.

Введение в начальную школу регулярных развивающих занятий, включение детей в постоянную поисковую деятельность существенно гуманизирует начальное образование. Такой систематический курс как «Умники и умницы» создает условия для развития у детей познавательных интересов, формирует стремление ребенка к размышлению и поиску, вызывает у него чувство уверенности в своих силах, в возможностях своего интеллекта. Решить многие проблемы мышления школьников помогает учебная задача, которая существенно отличается от многообразия частных задач. При решении частных задач школьники овладевают столь же частными способами. Лишь при длительной тренировке дети усваивают некоторый общий подход. Усвоение этого способа происходит по эмпирическому принципу движения мысли от частного к формально общему. При решении же учебной задачи ученики первоначально овладевают содержательным общим способом, а затем безошибочно используют его при подходе к каждой частной задаче. Появление курса связано с тем, что:

- в современном мире уже недостаточно обучать только получению информации;
- анализ, сортировка информации, аргументация, которые используются при преподавании обычных предметов, лишь малая часть навыков мышления, обучающиеся должны владеть и другими навыками;
- конкретные предметы имеют свои идиомы, потребности и модели, тогда как логика является некоторым метапредметом, который объединяет все знания и личный опыт ученика.

**Актуальность данной программы** определена требованиями к результатам основной образовательной программы начального общего образования ФГОС. Одним из главных лозунгов новых стандартов второго поколения является формирование компетентностей ребенка по освоению новых знаний, умений, навыков, способностей.

Развитие и совершенствование познавательных процессов будет более эффективным при целенаправленной организованной работе, что повлечёт за собой и расширение познавательных возможностей детей.

Таким образом, принципиальной задачей предлагаемого курса является именно развитие познавательных способностей и общеучебных умений и навыков, а не усвоение каких-то конкретных знаний и умений, что является актуальной задачей современного образования.

**Практическая значимость** программы состоит в развитии познавательных способностей и общеучебных умений и навыков учащихся .

Данный систематический курс создает условия для развития у детей познавательных интересов, формирует стремление ребёнка к размышлению и поиску, вызывает у него чувство уверенности в своих силах, в возможностях своего интеллекта. Во время занятий по предложенному курсу происходит становление у детей развитых форм самосознания и самоконтроля, у них исчезает боязнь ошибочных шагов, снижается тревожность и необоснованное беспокойство.

В результате этих занятий ребята достигают значительных успехов в своём развитии, они многому научаются и эти умения применяют в учебной работе, что приводит к успехам. Всё это означает, что у кого-то возникает интерес к учёбе, а у кого-то закрепляется.

### **Связь с другими программами.**

Элементы данной программы присутствуют в таких разделах государственной программы, как «Окружающий мир», «Математика», «Литературное чтение», «Русский язык».

### **Вид программы.**

Модифицированная

### **Цель программы.**

Развитие познавательных способностей и общеучебных умений и навыков у учащихся начальной школы.

Расширение зоны ближайшего развития ребёнка и последовательный перевод её в непосредственный актив, то есть в зону актуального развития.

### **Задачи программы.**

1. Создать условия для развития у детей познавательных интересов, формирование стремления ребенка к размышлению и поиску.

2. Обеспечить становление у детей развитых форм сознания и самосознания.

3. Обучить приемам поисковой и творческой деятельности.

4. Развитие комплекса свойств личности, которые входят в понятие «творческие способности».

5. Сформировать представление о математике как форме описания и методе познания окружающего мира.

Система занятий по курсу позволяет решать следующие аспекты: познавательный, развивающий, воспитывающий.



### ***Познавательный аспект***

- формирование и развитие различных видов памяти, внимания, воображения, а также логического мышления;
- формирование и развитие общеучебных умений и навыков.
- формирование общей способности искать и находить новые решения, необычные способы достижения требуемого результата, новые подходы к рассмотрению предлагаемой ситуации.

### ***Развивающий аспект***

- создать условия для развития мышления в ходе усвоения таких приемов мыслительной деятельности, как умение анализировать, сравнивать, синтезировать, выделять главное, доказывать и опровергать, делать умозаключения;
- способствовать развитию пространственного восприятия и сенсорно-моторной координации.
- развитие речи.

### ***Воспитывающий аспект***

- воспитание системы нравственных межличностных отношений.

Таким образом, целью обучения логике является развитие и совершенствование познавательных процессов (внимания, восприятия, воображения, различных видов памяти, мышления) и формирование ключевых компетенций обучающихся.

### **Принципы построения программы.**

- 1) системность: задания располагаются в определённом порядке;
- 2) принцип «спирали»: через каждые 7 занятий задания повторяются;
- 3) принцип «от простого - к сложному»: задания постепенно усложняются;
- 4) увеличение объёма материала;
- 5) наращивание темпа выполнения заданий;
- 6) смена разных видов деятельности.

**Отличительными особенностями** рабочей программы по данному курсу являются:

- определение видов организации деятельности учащихся, направленные на достижение личностных, метапредметных и предметных результатов освоения учебного курса;
- в основу реализации программы положены ценностные ориентиры и воспитательные результаты;
- достижения планируемых результатов отслеживаются в рамках внутренней системы оценки: педагогом, администрацией, психологом.

### **Возраст детей, участвующих в реализации программы:**

Курс «Умники и умницы» представляет систему интеллектуально-развивающих занятий для детей в возрасте от 7 до 11 лет.

Состав группы постоянный, набор свободный, до 25 человек.

### **Сроки реализации.**

Программа рассчитана на 4 года. Курс включает 135-136 занятий: одно занятие в неделю, 33-34 занятия за учебный год с первого по четвертый класс. Эти занятия отличаются тем, что имеют не учебный характер. Так серьезная работа принимает форму игры, что очень привлекает и заинтересовывает младших школьников.

### **Режим занятий.**

Занятия проводятся 1 раз в неделю. Продолжительность занятий: 1 класс – 35 минут, 2 – 4 классы – 40 минут.

### **Формы занятий:**

- по количеству детей, участвующих в занятии: коллективная, групповая;
- по особенностям коммуникативного взаимодействия: практикум, тренинг, семинар, ролевая и деловая игра;
- по дидактической цели: вводные занятия, занятия по углублению знаний, практические занятия, комбинированные формы занятий.

На занятиях предлагаются задания неучебного характера. Так серьезная работа принимает форму игры, что очень привлекает и заинтересовывает младших школьников.

Основное время на занятиях занимает самостоятельное выполнение детьми *логически-поисковых заданий*. Благодаря этому у детей формируются общеучебные умения: самостоятельно действовать, принимать решения, управлять собой в сложных ситуациях.

На каждом занятии после самостоятельной работы проводится *коллективная проверка решения задач*. Главное здесь не в том, чтобы выделить

тех, кто выполнил задание верно, и конечно, никак не в том, чтобы указать на детей, допустивших ошибки. А в том, чтобы дети узнали, как задание выполнить верно и, главное, почему другие варианты скорее всего ошибочны. Поэтому, выясняя с детьми правильность выполнения задания, не следует ограничиваться лишь упоминанием, что «так неверно», а нужно пояснить: «...задание надо было выполнить так потому, что...». Такой формой работы создаются условия для нормализации самооценки у разных детей, а именно: у детей, у которых хорошо развиты мыслительные процессы, но учебный материал усваивается плохо за счет слабо развитых психических процессов (например, памяти, внимания) самооценка повышается. У детей же чьи учебные успехи продиктованы, в основном, прилежанием и старательностью, происходит снижение завышенной самооценки.

Занятия построены таким образом, что один вид деятельности сменяется другим. Это позволяет сделать работу детей динамичной, насыщенной и менее утомительной благодаря частым переключениям с одного вида мыслительной деятельности на другой.

Занятие - интеллектуальная игра, занятие - соревнование, беседа- диалог, практические работы, словотворчество, тренинг, решение логически-поисковых заданий.

### **Виды деятельности:**

игровая, познавательная.

### **Описание ценностных ориентиров содержания курса**

- *Ценность истины* – это ценность научного познания как части культуры человечества, разума, понимания сущности бытия, мироздания.
- *Ценность человека* как разумного существа, стремящегося к познанию мира и совершенствованию.
- *Ценность труда и творчества* как естественного условия человеческой деятельности и жизни.
- *Ценность свободы* как свободы выбора и предъявления человеком своих мыслей и поступков, но свободы, естественно ограниченной нормами и правилами поведения в обществе.
- *Ценность гражданственности* – осознание себя как члена общества, народа, представителя страны и государства.

### **Ожидаемые результаты.**

Основной результат обучения - расширение зоны ближайшего развития ребёнка и последовательный перевод её в непосредственный актив, то есть в зону актуального развития.

Программа обеспечивает достижение выпускниками начальной школы следующих личностных, метапредметных и предметных результатов.

## *Личностные результаты*

- Целостное восприятие окружающего мира.
- Развитую мотивацию учебной деятельности и личностного смысла учения, заинтересованность в приобретении и расширении знаний и способов действий, творческий подход к выполнению заданий.
- Рефлексивную самооценку, умение анализировать свои действия и управлять ими.
- Навыки сотрудничества со взрослыми и сверстниками.
- Установку на здоровый образ жизни, наличие мотивации к творческому труду, к работе на результат.

## *Метапредметные результаты*

- Способность принимать и сохранять цели и задачи учебной деятельности, находить средства и способы её осуществления.
- Овладение способами выполнения заданий творческого и поискового характера.
- Умения планировать, контролировать и оценивать учебные действия в соответствии с поставленной задачей и условиями её выполнения, определять наиболее эффективные способы достижения результата.
- Способность использовать знаково-символические средства представления информации для создания моделей изучаемых объектов и процессов, схем решения учебно-познавательных и практических задач.
- Использование речевых средств и средств информационных и коммуникационных технологий для решения коммуникативных и познавательных задач.
- Использование различных способов поиска (в справочных источниках и открытом учебном информационном пространстве Интернета), сбора, обработки, анализа, организации и передачи информации в соответствии с коммуникативными и познавательными задачами и технологиями учебного предмета, в том числе умение вводить текст с помощью клавиатуры компьютера, фиксировать (записывать) результаты измерения величин и анализировать изображения, звуки, готовить своё выступление и выступать с аудио-, видео- и графическим сопровождением.
- Овладение логическими действиями сравнения, анализа, синтеза, обобщения, классификации по родовидовым признакам, установления аналогий и причинно-следственных связей, построения рассуждений, отнесения к известным понятиям.
- Готовность слушать собеседника и вести диалог; готовность признать возможность существования различных точек зрения и права каждого иметь свою; излагать своё мнение и аргументировать свою точку зрения.
- Определение общей цели и путей её достижения: умение договариваться о распределении функций и ролей в совместной деятельности, осуществлять

взаимный контроль в совместной деятельности, адекватно оценивать собственное поведение и поведение окружающих.

- Овладение начальными сведениями о сущности и особенностях объектов и процессов в соответствии с содержанием учебного предмета «математика».

- Овладение базовыми предметными и межпредметными понятиями, отражающими существенные связи и отношения между объектами и процессами.

- Умение работать в материальной и информационной среде начального общего образования (в том числе с учебными моделями) в соответствии с содержанием учебного предмета «Математика».

### ***Предметные результаты***

- Использование приобретённых математических знаний для описания и объяснения окружающих предметов, процессов, явлений, а также для оценки их количественных и пространственных отношений.

- Овладение основами логического и алгоритмического мышления, пространственного воображения и математической речи, основами счёта, измерения, прикидки результата и его оценки, наглядного представления данных в разной форме (таблицы, схемы, диаграммы), записи и выполнения алгоритмов.

- Приобретение начального опыта применения математических знаний для решения учебно-познавательных и учебно-практических задач.

- Умения выполнять устно и письменно арифметические действия с числами и числовыми выражениями, решать текстовые задачи, выполнять и строить алгоритмы и стратегии в игре, исследовать, распознавать и изображать геометрические фигуры, работать с таблицами, схемами, графиками и диаграммами, цепочками, представлять, анализировать и интерпретировать данные.

- Приобретение первоначальных навыков работы на компьютере (набирать текст на клавиатуре, работать с меню, находить информацию по заданной теме, распечатывать её на принтере).

### **Формы подведения итогов реализации программы.**

Подведение итогов по результатам освоения материала данной программы проводится в форме интеллектуального марафона «Умники и умницы».

Для отслеживания результатов предусматриваются следующие **формы контроля:**

*Стартовый*, позволяющий определить исходный уровень развития обучающихся (результаты фиксируются в зачетном листе учителя);

*Тематический* контроль проводится после изучения наиболее значимых тем;

*Итоговый контроль* в формах:

- тестирование;
- практические работы;
- творческие работы;
- самооценка и самоконтроль – определение учеником границ своего «знания-незнания».

Для **оценки эффективности занятий** можно использовать следующие показатели:

- степень помощи, которую оказывает учитель учащимся при выполнении заданий;
- поведение детей на занятиях: живость, активность, заинтересованность обеспечивают положительные результаты;
- результаты выполнения тестовых заданий и заданий из конкурса эрудитов, при выполнении которых выявляется, справляются ли ученики с ними самостоятельно;
- косвенным показателем эффективности занятий может быть повышение качества успеваемости по математике, русскому языку, окружающему миру.

### **Критерии оценки результатов тестов.**

- 80 – 100% - высокий уровень освоения программы;
- 60-80% - уровень выше среднего;
- 50-60% - средний уровень;
- 30-50% - уровень ниже среднего;
- меньше 30% - низкий уровень.

### *Учебно – тематический план*

*дополнительной образовательной программы «Умники и умницы»*

#### *1 класс*

Тема	Общее количество часов	В том числе	
		Теоретические	Практические
I. Введение. Инструктаж по ТБ.	<i>1</i>	<i>1</i>	-
II. Выявление уровня развития познавательных	<i>1</i>	-	<i>1</i>

процессов			
III. Тренировка внимания	<b>9</b>	-	<b>9</b>
IV. Развитие мышления	<b>4</b>	-	<b>4</b>
V. Тренировка памяти	<b>9</b>	-	<b>9</b>
VI. Совершенствование воображения	<b>4</b>	-	<b>4</b>
VII. Развитие аналитических способностей	<b>4</b>	-	<b>4</b>
VIII.Обобщающее занятие «Наши достижения»	<b>1</b>	-	<b>1</b>
Итого	<b>33</b>	<b>1</b>	<b>32</b>

### *Календарно-тематическое планирование*

#### *дополнительной образовательной программы «Умники и умницы»*

#### *1 класс*

№ п/п	Тема занятия	Кол-во часов
1.	Введение. Инструктаж по ТБ.	1
2.	Выявление уровня развития внимания, восприятия, воображения, памяти и мышления	1
3.	Развитие концентрации внимания	1
4.	Тренировка внимания Развитие мышления	1
5.	Тренировка слуховой памяти Развитие мышления	1
6.	Тренировка зрительной памяти Развитие мышления	1
7.	Развитие аналитических способностей Совершенствование мыслительных операций	1
8.	Совершенствование воображения Задания по перекладыванию спичек	1
9.	Развитие логического мышления Совершенствование мыслительных операций	1
10.	Развитие концентрации внимания Развитие мышления	1
11.	Развитие слуховой памяти Развитие мышления	1
12.	Развитие аналитических способностей Совершенствование мыслительных операций	1
13.	Совершенствование воображения Задания по перекладыванию спичек	1
14.	Развитие логического мышления Совершенствование мыслительных операций	1
15.	Тренировка внимания Развитие мышления	1
16.	Тренировка слуховой памяти Развитие мышления	1

17.	Тренировка зрительной памяти Развитие мышления	1
18.	Развитие аналитических способностей Совершенствование мыслительных операций	1
19.	Совершенствование воображения Задания по перекладыванию спичек	1
20.	Развитие логического мышления Совершенствование мыслительных операций	1
21.	Развитие концентрации внимания Развитие мышления	1
22.	Тренировка внимания Развитие мышления	1
23.	Тренировка слуховой памяти Развитие мышления	1
24.	Тренировка зрительной памяти Развитие мышления	1
25.	Развитие аналитических способностей Совершенствование мыслительных операций	1
26.	Развитие логического мышления Совершенствование мыслительных операций	1
27.	Развитие концентрации внимания Развитие мышления	1
28.	Тренировка слуховой памяти Развитие мышления	1
29.	Тренировка зрительной памяти Развитие мышления	1
30.	Развитие аналитических способностей Совершенствование мыслительных операций	1
31.	Развитие логического мышления. Совершенствование мыслительных операций	1
32.	Выявление уровня развития внимания, восприятия, воображения, памяти и мышления на конец учебного года	1
33.	Обобщающее занятие «Наши достижения»	1

### **Содержание программы. 1 класс (33 занятия)**

Предлагаемые в 1 классе задания направлены на создание положительной мотивации, на формирование познавательного интереса к предметам и к знаниям вообще. Эта задача достигается с помощью специально построенной системы заданий, которые помогают преодолеть неустойчивость внимания шестилеток, произвольность процесса зрительного и слухового запоминания и ведут к развитию мыслительной деятельности.

В силу возрастных особенностей первоклассников им предлагаются в основном те задания, выполнение которых предполагает использование практических действий. На первых порах работы с заданиями можно допускать угадывание ответа, решения, но тут же постараться подвести учащихся к обоснованию ответа. При работе над такими заданиями очень важна точная и целенаправленная постановка вопросов, выделение главного звена при рассуждении, обоснование выбранного решения. Как правило, это делает учитель,



опираясь на ответы детей и давая точное и лаконичное разъяснение. Очень важно, чтобы пояснения, даваемые учителем, постепенно сокращались с одновременным повышением доли участия детей в поиске решения предложенной задачи.

На последующих этапах предусматривается полный переход на самостоятельное выполнение учащимися заданий, предполагающее возможность советоваться с учителем, соседом по парте, поиск совместного решения парами или группами. Ведущая задача учителя - поощрять и поддерживать самостоятельность детей в поиске решения. В то же время не следует предъявлять жёстких требований к тому, чтобы задача была обязательно решена каждым учеником. Важно следить, чтобы по мере продвижения к этой деятельности все большее число учащихся класса вовлекалось в неё.

Проверка самостоятельной деятельности учащихся предусматривает обязательное обсуждение всех предлагаемых учащимися способов решения, уточнение способов решения и рассуждений, показ ошибок в рассуждениях, акцентирование внимания детей на наиболее рациональные, оригинальные и красивые способы решения. Проверка особенно важна для детей с низким уровнем развития (они в силу своих физиологических особенностей усваивают все новое с большим трудом и длительное время не могут выполнять задания самостоятельно).

Материал каждого занятия рассчитан на 35—40 минут.

Рекомендуемая *модель занятия в 1 классе* такова:

«МОЗГОВАЯ ГИМНАСТИКА» (1-2 минуты).

Выполнение упражнений для улучшения мозговой деятельности является важной частью занятия по РПС (развитию познавательных способностей). Исследования учёных убедительно доказывают, что под влиянием физических упражнений улучшаются показатели различных психических процессов, лежащих в основе творческой деятельности: увеличивается объём памяти, повышается устойчивость внимания, ускоряется решение элементарных интеллектуальных задач, убыстряются психомоторные процессы.

РАЗМИНКА (3 минуты).

Основной задачей данного этапа является создание у ребят определённого положительного эмоционального фона, без которого эффективное усвоение знаний невозможно. Поэтому вопросы, включённые в разминку, достаточно легкие. Они способны вызвать интерес у детей и рассчитаны на сообразительность, быстроту реакции, окрашены немалой долей юмора. Но они же и подготавливают ребенка к активной учебно-познавательной деятельности.

## ТРЕНИРОВКА И РАЗВИТИЕ ПСИХИЧЕСКИХ МЕХАНИЗМОВ, ЛЕЖАЩИХ В ОСНОВЕ ПОЗНАВАТЕЛЬНЫХ СПОСОБНОСТЕЙ, - ПАМЯТИ, ВНИМАНИЯ, ВООБРАЖЕНИЯ, МЫШЛЕНИЯ. (10-15 минут).

Задания, используемые на этом этапе занятия, не только способствуют развитию этих так необходимых качеств, но и позволяют, неся соответствующую дидактическую нагрузку, углублять знания ребят, разнообразить методы и приёмы познавательной деятельности. Все задания подобраны так, что степень их трудности увеличивается от занятия к занятию.

### ВЕСЁЛАЯ ПЕРЕМЕНКА (3-5 минут).

Динамическая пауза, проводимая на данных занятиях, будет не только развивать двигательную сферу ребёнка, но и способствовать развитию умения выполнять несколько различных заданий одновременно.

### ЛОГИЧЕСКИ-ПОИСКОВЫЕ ЗАДАНИЯ (10-12 минут).

### КОРРЕГИРУЮЩАЯ ГИМНАСТИКА ДЛЯ ГЛАЗ (1-2 минуты).

Чем больше и чаще ребёнок будет уделять внимание своим глазам, тем дольше он сохранит хорошее зрение. Те же дети, чье зрение нуждается в коррекции, путем регулярных тренировок смогут значительно улучшить его. Выполнение корригирующей гимнастики для глаз поможет как повышению остроты зрения, так и снятию зрительного утомления, и достижению состояния зрительного комфорта.

### ГРАФИЧЕСКИЙ ДИКТАНТ, ШТРИХОВКА (10 минут).

В. А. Сухомлинский писал, что истоки способностей и дарований детей - на кончиках пальцев. От них, образно говоря, идут тончайшие ручейки, которые питают источник творческой мысли. Чем больше уверенности и изобретательности в движениях детской руки, тем ярче проявляется творческая стихия детского ума. Поэтому очень важно «поставить руку».

Рисование графических фигур — отличный способ разработки мелких мышц руки ребёнка, интересное и увлекательное занятие, результаты которого скажутся на умении красиво писать и логически мыслить.

На данном этапе занятия ребята сначала выполняют графический рисунок под диктовку учителя, а затем заштриховывают его косыми линиями, прямыми линиями, «вышивают» фигурку крестиком или просто закрашивают. Штриховка не только подводит детей к пониманию симметрии, композиции в декоративном рисовании, но развивает мелкие мышцы пальцев и кисти руки ребёнка.

При регулярном выполнении таких упражнений ребёнок начинает хорошо владеть карандашом, у него появляется устойчивое, сосредоточенное внимание, воспитывается трудолюбие, усидчивость.

Графические диктанты — это и способ развития речи, так как попутно ребята составляют небольшие рассказы, учат стихи, загадки, овладевают выразительными свойствами языка.

Поэтому в процессе работы с графическими диктантами развивается внутренняя и внешняя речь, логическое мышление, формируются внимание, глазомер, зрительная память ребёнка, аккуратность, фантазия, общая культура, активизируются творческие способности.

Динамика развития познавательных способностей оценивается с помощью сравнения результатов, полученных после проверки выполнения детьми заданий на занятиях № 2 и № 37. Сопоставляя данные начала года и результаты выполнения заданий последнего занятия, определяем динамику роста познавательных способностей ребят.

### **Требования к личностным, метапредметным и предметным результатам**

В результате изучения данного курса *в первом классе* обучающиеся получают возможность формирования

#### **Личностных результатов:**

- определять и высказывать под руководством педагога самые простые общие для всех людей правила поведения при сотрудничестве (этические нормы);
- в предложенных педагогом ситуациях общения и сотрудничества, при поддержке других участников группы и педагога, делать выбор, как поступить, опираясь на этические нормы.

#### **Метапредметных результатов:**

##### *Регулятивные УДД:*

- определять и формулировать цель деятельности с помощью педагога;
- проговаривать последовательность действий;
- учиться высказывать свое предположение (версию);
- учиться работать по предложенному педагогом плану;
- учиться отличать верно выполненное задание от неверного;
- учиться совместно с педагогом и другими учениками давать эмоциональную оценку деятельности товарищей.

##### *Познавательные УДД:*

- ориентироваться в своей системе знаний: отличать новое от уже известного с помощью педагога;
- учиться добывать новые знания: находить ответы на вопросы, используя свой жизненный опыт, информацию, полученную от педагога, и используя учебную литературу;
- учиться овладевать измерительными инструментами.

*Коммуникативные УДД:*

- учиться выражать свои мысли;
- учиться объяснять свое несогласие и пытаться договориться;
- овладевать навыками сотрудничества в группе в совместном решении учебной задачи.

**Предметными результатами** являются формирование следующих умений:

- сравнивать предметы по заданному свойству;
- определять целое и часть;
- устанавливать общие признаки;
- находить закономерность в значении признаков, в расположении предметов;
- определять последовательность действий;
- находить истинные и ложные высказывания;
- наделять предметы новыми свойствами;
- переносить свойства с одних предметов на другие.
- волшебные слова. Слова – выражения просьбы, благодарности, извинения.
- Слова – выражения приветствия, прощания.
- Понятие слово. Толковый словарь.
- Однозначные и многозначные слова

### *Учебно – тематический план*

#### *дополнительной образовательной программы «Умники и умницы»*

#### *2 класс*

Тема	Общее количество часов	В том числе	
		Теоретические	Практические
I. Введение. Инструктаж по ТБ.	<b>1</b>	<b>1</b>	-
II. Свойства, признаки и составные части предметов	<b>4</b>	-	<b>4</b>
III. Сравнение	<b>6</b>	-	<b>6</b>

IV. Взаимосвязь между видовыми и родовыми понятиями	<b>4</b>	-	<b>4</b>
V. Элементы логики	<b>7</b>	-	<b>7</b>
VI. Развитие речи	<b>8</b>	-	<b>8</b>
VII. Развитие аналитических способностей	<b>3</b>	-	<b>3</b>
VIII.Обобщающее занятие «Наши достижения»	<b>1</b>	-	<b>1</b>
Итого	<b>34</b>	<b>1</b>	<b>33</b>

### *Календарно-тематическое планирование*

#### *дополнительной образовательной программы «Умники и умницы»*

#### *2 класс*

№ п/п	Тема занятия	Кол-во часов
1.	Введение. Инструктаж по ТБ.	1
2.	Входной тест	1
3.	Выделение признаков.	1
4.	Различие.	1
5.	Сходство.	1
6.	Существенные признаки.	1
7.	Характерные признаки.	1
8.	Упорядочивание признаков.	1
9.	Правила сравнения.	1
10.	Значение сравнения.	1
11.	Тест «Сравнение».	1
12.	Истинные и ложные высказывания.	1
13.	Отрицание высказывания.	1
14.	Понятие о классах.	1
15.	Правила классификации.	1
16.	Вопросы.	1
17.	Алгоритм.	1
18.	Тест «Алгоритм».	1
19.	Речь.Техника и выразительность речи.	1
20.	Закономерность в буквах и словах.	1
21.	Многозначные слова.	1
22.	Омонимы.	1
23.	Омофоны, омоформы.	1
24.	Синонимы.	1

25.	Антонимы.	1
26.	Фразеологизмы.	1
27.	Изобразительные средства языка. Сравнение	1
28.	Упорядочивание по родовидовым отношениям.	1
29.	Олицетворение.	1
30.	Текст. Тема текста. Заглавие.	1
31.	Текст. Опорные слова.	1
32.	Виды планов..	1
33.	Итоговый тест.	1
34.	Работа над ошибками. Итоговое занятие.	1

### **Содержание программы.** 2класс (34 занятия)

#### *I. Свойства, признаки и составные части предметов (4 часа)*

Определения. Ошибки в построении определений. Закономерности в числах и фигурах, буквах и словах.

#### *II. Сравнение (6 часов)*

Сходство. Различие. Существенные и характерные признаки. Упорядочивание признаков. Правила сравнения.

#### *III. Взаимосвязь между видовыми и родовыми понятиями (4 часа)*

Противоположные отношения между понятиями. Виды отношений. Отношения «род-вид». Упорядочивание по родовидовым отношениям.

#### *IV. Элементы логики (7 часов)*

Истинные и ложные высказывания. Правила классификации. Причинно-следственные цепочки. Рассуждения. Умозаключения.

#### *V. Развитие речи (8 часов)*

Умение конструировать образное выражение (сравнение, олицетворение). Типы текстов. Знакомство со словарями. Изобразительные средства языка: Сравнение олицетворение.

#### *VI. Развитие аналитических способностей (3 часа)*

Логические упражнения. Логические задачи. Интеллектуальные викторины. Составление вопросов и загадок. Логические игры.

Методы и приёмы организации учебной деятельности второклассников в большей степени, чем первоклассников, ориентированы на усиление самостоятельной практической и умственной деятельности, на развитие навыков контроля и самоконтроля, а также познавательной активности детей.

Большое внимание, как и в первом классе, уделяется проверке самостоятельно выполненных заданий, их корректировке, объяснению причин допущенных ошибок, обсуждению различных способов поиска и выполнения того или иного задания.

На занятие по РПС во втором классе отводится 40-45 минут.

***Рекомендуемая модель занятия такая:***

1. «Мозговая гимнастика» (2-3 минуты).
2. Разминка (3-5 минут).

Во втором классе увеличивается количество вопросов, включенных в разминку. Сами вопросы становятся более сложными. Увеличивается темп вопросов и ответов.

3. Тренировка и развитие психических механизмов, лежащих в основе познавательных способностей, - памяти, внимания, воображения (10-15 минут).

Материал, включённый в раздел «Задания на развитие внимания», имеет, как и в 1 классе, своей целью совершенствование различных сторон внимания и увеличение объёма произвольного внимания детей. Однако уровень трудности заданий значительно возрастает.

Для развития внимания и зрительной памяти почти в каждое занятие включен зрительный диктант.

В раздел «Развитие воображения» включены задания на преобразование и перестроение фигур и предметов (задания с использованием спичек); на вычерчивание фигур без отрыва карандаша, на отгадывание изографов, на разгадывание ребусов.

4. Весёлая переменка (3-5 минут).
5. Логически-поисковые и творческие задания (10—15 минут).

Во 2 классе предлагаются задачи логического характера с целью совершенствования мыслительных операций младших школьников: умения делать заключение из двух суждений, умения сравнивать, глубоко осознавая смысл операции сравнения, умения делать обобщения, устанавливать закономерности.

Вводятся текстовые задачи из комбинаторики.

Также во втором классе вводится большое количество разнообразных занимательных заданий и упражнений, в процессе выполнения которых у ребёнка не только формируются лингвистические знания, умения и навыки, но одновременно вырабатывается и совершенствуется ряд интеллектуальных качеств, таких как: словесно-логическое мышление, внимание, память, воображение, наблюдательность, речевые способности. Эти упражнения воспитывают у учащихся познавательный интерес к родному языку.

Корректирующая гимнастика для глаз (1-2 минуты).

Чем больше и чаще ребёнок будет уделять внимание своим глазам, тем дольше он сохранит хорошее зрение. Те же дети, чье зрение оставляет желать лучшего путем регулярных тренировок смогут значительно улучшить его. Выполнение корректирующей гимнастики для глаз поможет как повышению остроты зрения, так и снятию зрительного утомления, и достижению состояния зрительного комфорта.

Логические задачи на развитие аналитических способностей и способности рассуждать -(5 минут).

В целях развития логического мышления учащимся предлагаются задачи, при решении которых им необходимо самостоятельно производить анализ, синтез, сравнение, строить дедуктивные умозаключения.

Способность ребёнка анализировать проявляется при разборе условий задания и требований к нему, а также в умении выделять содержащиеся в условиях задачи данные и их отношения между собой.

Способность рассуждать проявляется у детей в их возможности последовательно выводить одну мысль из другой, одни суждения из других, в умении непротиворечиво распределять события во времени.

Динамика развития познавательных способностей оценивается с помощью таблицы 3, данные в которую заносятся после выполнения заданий на занятиях № 1 и № 36. Сопоставляя данные начала года и результаты выполнения заданий последнего занятия, определяем динамику роста познавательных способностей ребят за год. А сравнивая с показателями таблицы 1 и 2 (за 1 класс), отмечаем изменения в развитии познавательных способностей ребёнка.

### **Требования к личностным, метапредметным и предметным результатам**

В результате изучения данного курса *во втором классе* обучающиеся получают возможность формирования

**Личностных результатов:**



- учиться объяснять свое несогласие и пытаться договориться;
- учиться выражать свои мысли, аргументировать;
- овладевать креативными навыками, действуя в нестандартной ситуации.

**Метапредметными результатами** изучения курса во втором классе являются формирование следующих УУД.

*Регулятивные УУД:*

- учиться отличать факты от домыслов;
- овладевать способностью принимать и сохранять цели и задачи учебной деятельности.
- формировать умение оценивать свои действия в соответствии с поставленной задачей.

*Познавательные УУД:*

- овладевать логическими операциями сравнения, анализа, отнесения к известным понятиям;
- перерабатывать полученную информацию: группировать числа, числовые выражения, геометрические фигуры;
- находить и формулировать решение задачи с помощью простейших моделей (предметных рисунков, схем).

*Коммуникативные УУД:*

- учиться выполнять различные роли в группе (лидера, исполнителя);
- развивать доброжелательность и отзывчивость;
- развивать способность вступать в общение с целью быть понятым.

**Предметными результатами** являются формирование следующих умений:

- применять правила сравнения;
- задавать вопросы;
- находить закономерность в числах, фигурах и словах;
- строить причинно-следственные цепочки;
- упорядочивать понятия по родовидовым отношениям;
- находить ошибки в построении определений;
- делать умозаключения;
- распознавать виды текстов;
- редактировать тексты;
- работать со словарями;

- писать творческие изложения с языковым разбором;
- выделять фразеологизмы.

**Учебно – тематический план**

**дополнительной образовательной программы «Умники и умницы»**

**3 класс**

Тема	Общее количество часов	В том числе	
		Теоретические	Практические
I. Введение. Инструктаж по ТБ.	<b>1</b>	<b>1</b>	<b>-</b>
II. Свойства, признаки и составные части предметов	<b>3</b>	<b>-</b>	<b>3</b>
III. Сравнение	<b>4</b>	<b>-</b>	<b>4</b>
IV. Комбинаторика	<b>2</b>	<b>-</b>	<b>2</b>
V. Действия предметов	<b>4</b>	<b>-</b>	<b>4</b>
VI. Взаимосвязь между родовыми и видовыми понятиями	<b>2</b>	<b>-</b>	<b>2</b>
VII. Элементы логики	<b>10</b>	<b>-</b>	<b>10</b>
VIII. Развитие творческого воображения	<b>3</b>		<b>3</b>
IX. Практический материал	<b>4</b>		<b>4</b>
X. Обобщающее занятие «Наши достижения»	<b>1</b>	<b>-</b>	<b>1</b>
<b>Итого</b>	<b>34</b>	<b>1</b>	<b>33</b>

**Календарно-тематическое планирование**

**дополнительной образовательной программы «Умники и умницы»**

**3 класс**

№ п/п	Тема занятия	Кол-во часов
1.	Введение. Инструктаж по ТБ.	1
2.	Закономерности в чередовании признаков.	1
3.	Классификация по какому-то признаку.	1

4.	Сравнение предметов по признакам.	1
5.	Тест «Сравнение».	1
6.	Состав предметов.	1
7.	Логические упражнения. Игра «Угадай предмет».	1
8.	Найди отличия.	1
9.	Действия предметов. Игра «Кто так делает?»	1
10.	Комбинаторика. Перестановки, размещения.	1
11.	Функциональные признаки предметов.	1
12.	Симметрия. Симметричные фигуры.	1
13.	Логическая операция «и».	1
14.	Координатная сетка.	1
15.	Решение логических задач и задач-шуток.	1
16.	Результат действия предметов.	1
17.	Обратные действия.	1
18.	Математические отношения, замаскированные в виде задач-шуток.	1
19.	Тест «Отношения».	1
20.	Порядок действий, последовательность событий.	1
21.	Комбинаторика. Размещение, сочетание.	1
22.	Составление загадок, чайнвордов.	1
23.	Множество. Элементы множества.	1
24.	Классификация по одному свойству.	1
25.	Тест «Классификация».	1
26.	Способы задания множества.	1
27.	Сравнение множеств.	1
28.	Отношения между множествами (объединение, пересечение, вложенность).	1
29.	Решение задач с использованием понятий о множествах.	1
30.	Выражения и высказывания.	1
31.	Высказывания со связками «и», «или».	1
32.	Отрицание.	1
33.	Итоговый тест.	1
34.	Работа над ошибками. Итоговое занятие.	1

### **Содержание программы.** 3класс (34 занятия)

#### *I. Свойства, признаки и составные части предметов (3 часа)*

Закономерность в чередовании признаков. Классификация по какому-то признаку. Состав предметов.

#### *II. Сравнение (4 часа)*

Сравнение предметов по признакам. Симметрия. Симметричные фигуры.

*III. Комбинаторика (2 часа)*

Перестановки. Размещения. Сочетания.

*IV. Действия предметов (4 часа)*

Результат действия предметов. Обратные действия. Порядок действий. Последовательность событий.

*V. Взаимосвязь между родовыми и видовыми понятиями (2 часа)*

Математические отношения, замаскированные в виде задач-шуток.

*VI. Элементы логики (10 часов)*

Логические операции «и», «или». Множество. Элементы множества. Способы задания множеств. Сравнение множеств. Отношения между множествами (объединение, пересечение, вложенность). Выражения и высказывания.

*VII. Развитие творческого воображения (3 часа)*

Составление загадок, чайнвордов. Создание фантастического сюжета на тему «Состав предметов».

*VIII. Практический материал (4 часа)*

Логические упражнения. Логические игры. Логические задачи. Интеллектуальные викторины.

Курс РПС в 3 классе, продолжая и углубляя общие линии этого направления, заложенные в первых двух классах, имеет и свои особенности.

Одна из таких особенностей - смещение акцента на усиление роли логически-поисковых заданий и логических задач для развития мышления учащихся. Это, конечно, не означает отсутствия материала для целенаправленного развития других познавательных процессов, но удельный вес заданий на развитие мышления заметно возрастает, а сами задания становятся более разнообразными как по содержанию, так и по форме их представления.

Методы и приёмы организации деятельности третьеклассников в большей степени, чем ранее, ориентированы на увеличение объёма самостоятельной умственной деятельности, на развитие навыков контроля и самоконтроля, на развитие познавательной активности детей.

На каждое занятие по РПС в третьем классе отводится 45 минут.

*Рекомендуемая модель занятия такова:*

1. «Мозговая гимнастика» (2 минуты).
2. Разминка (3-5 минут).

Тренировка психических механизмов, лежащих в основе познавательных способностей, памяти, внимания, воображения (10 минут).

3. Корректирующая гимнастика для глаз (1-2 минуты).

Логически-поисковые задания (10 минут). На этом этапе задания из области математики будут перемежаться с заданиями из области русского языка или музыки: ребусами, кроссвордами и так далее. Такое чередование заданий способствует развитию гибкости мышления, заставляет находить оригинальные, нестандартные способы выхода из затруднительных ситуаций. Это весьма важно, поскольку при выполнении таких заданий ребёнок, который не усвоил какой-то учебный материал и поэтому плохо решает типовые задачи, может почувствовать вкус успеха и обрести уверенность в своих силах. Ведь решение логически-поисковых задач опирается на поисковую активность и сообразительность ребёнка.

4. Весёлая переменка (2-3 минуты).
5. Решение нестандартных задач (10-15 минут).

Умение ориентироваться в тексте задачи - важный результат и важное условие общего развития ученика. Но тех задач, которые имеются в школьных учебниках, недостаточно. Очень важно приучать ребят решать и нестандартные задачи, тематика которых не является сама по себе объектом изучения. Нужно воспитывать в детях любовь к красоте логических рассуждений. Задачи, предлагаемые в этом разделе, различаются не только по содержанию, но и по сложности. На каждом занятии обязательно проводится коллективное обсуждение! решения задачи.

Динамика развития познавательных способностей оценивается с помощью таблицы 4, данные в которую заносятся после выполнения детьми заданий на занятиях № 1 и № 36. Сопоставляя данные начала года и результаты выполнения заданий последнего занятия, определяем динамику роста познавательных способностей ребят за год.

## Требования к личностным, метапредметным и предметным результатам

В результате изучения данного курса *в третьем классе* обучающиеся получают возможность формирования

### *Личностных результатов:*

- уметь выбирать целевые и смысловые установки для своих действий и поступков;
- сотрудничать с учителем и сверстниками в разных ситуациях.

*Метапредметными результатами* в третьем классе являются формирование следующих УДД:

### *Регулятивные УДД:*

- формировать умение понимать причины успеха/неуспеха учебной деятельности;
- формировать умение планировать и контролировать учебные действия в соответствии с поставленной задачей;
- осваивать начальные формы рефлексии.

### *Познавательные УДД:*

- овладевать современными средствами массовой информации: сбор, преобразование, сохранение информации;
- соблюдать нормы этики и этикета;
- овладевать логическими действиями анализа, синтеза, классификации по родовидовым признакам; устанавливать причинно-следственные связи.

### *Коммуникативные УДД:*

- учиться выполнять различные роли в группе (лидера, исполнителя, критика);
- учиться аргументировать, доказывать;
- учиться вести дискуссию.

*Предметными результатами* изучения курса в **третий класс** являются формирование следующих умений:

- выделять свойства предметов;
- обобщать по некоторому признаку, находить закономерность;
- сопоставлять части и целое для предметов и действий;

- описывать простой порядок действий для достижения заданной цели;
- приводить примеры истинных и ложных высказываний;
- приводить примеры отрицаний;
- проводить аналогию между разными предметами;
- выполнять логические упражнения на нахождение закономерностей, сопоставляя и аргументируя свой ответ;
- рассуждать и доказывать свою мысль и свое решение.

### *Учебно – тематический план*

#### *дополнительной образовательной программы «Умники и умницы»*

#### *4 класс*

Тема	Общее количество часов	В том числе	
		Теоретические	Практические
I. Введение. Инструктаж по ТБ.	<i>1</i>	<i>1</i>	-
II. Сравнение	<i>3</i>	-	<i>3</i>
III. Комбинаторика	<i>3</i>	-	<i>3</i>
IV. Элементы логики	<i>11</i>	-	<i>11</i>
V. Развитие творческого воображения	<i>11</i>	-	<i>11</i>
VI. Практический материал	<i>4</i>	-	<i>4</i>
VII. Обобщающее занятие «Наши достижения»	<i>1</i>	-	<i>1</i>
Итого	<i>34</i>	<i>1</i>	<i>33</i>

## Календарно-тематическое планирование

### дополнительной образовательной программы «Умники и умницы»

#### 4 класс

№ п/п	Тема занятия	Кол-во часов
1.	Введение. Инструктаж по ТБ.	1
2.	Повторение основных мыслительных операций.	1
3.	Причинно-следственные цепочки.	1
4.	Интегрированный: логика в окружающем мире.	1
5.	Интегрированный: логика в русском языке.	1
6.	Виды отношений между понятиями.	1
7.	Комбинаторика. Решение задач с помощью таблиц.	1
8.	Понятие о графах.	1
9.	Рефлексивность отношений.	1
10.	Симметричность отношений.	1
11.	Тест «Отношения между понятиями».	1
12.	Классификация.	1
13.	Язык и логика. Фразеологизмы.	1
14.	Язык и логика. Образность и меткость речи.	1
15.	Язык и логика. Речевые ошибки.	1
16.	Язык и логика. Пословицы.	1
17.	Тест «Язык и логика».	1
18.	Работа над ошибками.	1
19.	Логические связки «или», «и».	1
20.	Логическая связка «если ..., то».	1
21.	Логические возможности.	1
22.	Ситуативная связь между понятиями.	1
23.	Оценка ситуации с разных сторон.	1
24.	Образное сравнение.	1
25.	Синонимы. Многозначность.	1
26.	Антонимы.	1
27.	Тест «Языковая логика».	1
28.	Работа над ошибками.	1
29.	Комбинаторика. Решение задач с помощью графов.	1
30.	Рассуждения.	1
31.	Выводы в рассуждениях.	1
32.	Юмор и логика.	1
33.	Юмор и логика.	1
34.	Конкурс эрудитов.	1



## Содержание программы. 4класс (34 занятия)

### *I. Сравнение (3 часа)*

Ситуативная связь между понятиями. Образное сравнение.

### *II. Комбинаторика (3 часа)*

Решение задач с помощью таблиц и графов.

### *III. Элементы логики (11 часов)*

Виды отношений между понятиями. Рефлексивность и симметричность отношений. Причинно-следственные цепочки. Логические связки «или», «если ..., то». Логические возможности. Рассуждения. Выводы.

### *IV. Развитие творческого воображения (11 часов)*

Оценка ситуации с разных сторон. Многозначность. Рассмотрение законов логики с точки зрения русского языка и окружающего мира.

### *V. Практический материал (4 часа)*

Логические задачи. Задачи-смекалки. Логические игры. Житейские задачи.

Курс РПС в 4 классе продолжает развивать и тренировать основные психические механизмы, лежащие в основе познавательных способностей детей. Но так как учащиеся занимается по этому курсу четвёртый год, все больше внимания теперь уделяется логически-поисковым, частично-поисковым задачам. Большое внимание уделяется решению нестандартных задач.

Выполняя логически-поисковые задания, которые обеспечивают преемственность перехода от простых формально-логических действий к сложным, от заданий на репродукцию и запоминание - к истинно творческим, дети учатся производить анализ и синтез, сравнение и классификацию, строить индуктивные и дедуктивные умозаключения. Только тогда можно рассчитывать на то, что ошибки в выполнении умственных действий или исчезнут, или будут сведены к минимуму, а процесс мышления школьника будет отвечать щелям и задачам обучения.

Частично-поисковая задача содержит такой вид задания в процессе, выполнения которого учащиеся, как правило, самостоятельно или при незначительной помощи учителя открывают для себя знания и способы их добывания. К конкретным частично-поисковым задачам относятся, например, такие задания, как нахождение закономерностей нахождение принципа группировки и расположения приведенных слов, цифр, явлений; подбор

возможно большего количества примеров к какому-либо положению; нахождение нескольких вариантов ответа на один и тот же вопрос; нахождение наиболее рационального способа решения; усовершенствование какого-либо задания и другие. Так как большинство школьных задач решается по определенному алгоритму, зачастую приводимому учителем в готовом виде, то в одних случаях возникает ситуация бездумного, автоматического подхода учащихся к их решению, в других - растерянность при встрече с задачей, имеющей необычное, нестандартное условие. Вот почему удельный вес заданий на развитие мышления заметно возрастает в 4 классе, а сами задания становятся более разнообразными и трудными.

Решение нестандартных задач формирует познавательную Активность, мыслительные и исследовательские умения, привычку вдумываться в слово. Большинство задач не имеет однозначного решения. Это способствует развитию гибкости, оригинальности и широты мышления - то есть развитию творческих способностей у детей.

Материал одного занятия в 4 классе рассчитан на 45 минут.

*Рекомендуемая модель занятия* по РПС в 4 классе аналогична модели занятия в третьем классе.

1. Мозговая гимнастика (2 минуты).
2. Разминка (3-5 минут).
3. Тренировка психических механизмов, лежащих в основе познавательных способностей, памяти, внимания, воображения (10 минут).
4. Корректирующая гимнастика для глаз (1-2 минуты).
5. Логически-поисковые задания (10 минут).
6. Весёлая переменка (2-3 минуты).
7. Решение нестандартных задач (10-15 минут).

Динамика развития познавательных способностей учащихся за год оценивается с помощью таблицы 5, данные в которую заносятся на занятиях № 1 и № 36.

### **Требования к личностным, метапредметным и предметным результатам**

В результате изучения курса *в четвертом классе* обучающиеся получат возможность формирования

#### ***Личностных результатов:***

- развивать самостоятельность и личную ответственность в информационной деятельности;
- формировать личностный смысл учения;

- формировать целостный взгляд на окружающий мир.

### ***Метапредметных результатов.***

#### *Регулятивные УДД:*

- осваивать способы решения проблем поискового характера;
- определять наиболее эффективные способы решения поставленной задачи;
- осваивать формы познавательной и личностной рефлексии;
- познавательные УУД;
- осознанно строить речевое высказывание;
- овладевать логическими действиями: обобщение, классификация, построение рассуждения;
- учиться использовать различные способы анализа, передачи и интерпретации информации в соответствии с задачами.

#### *Коммуникативные УДД:*

- учиться давать оценку и самооценку своей деятельности и других;
- формировать мотивацию к работе на результат;
- учиться конструктивно разрешать конфликт посредством сотрудничества или компромисса.

**Предметными результатами** изучения курса в четвертом классе являются формирование следующих умений:

- определять виды отношений между понятиями;
- решать комбинаторные задачи с помощью таблиц и графов;
- находить закономерность в окружающем мире и русском языке;
- устанавливать ситуативную связь между понятиями;
- рассуждать и делать выводы в рассуждениях;
- решать логические задачи с помощью связок «и», «или», «если ... то».

### **Методическое обеспечение дополнительной образовательной программы**

Для проведения занятий в каждом классе (с 1-го по 4-й) разработан учебно-методический комплект, состоящий из:

а) двух рабочих тетрадей для учащихся на печатной основе;

б) методического руководства для учителя, в котором излагается один из возможных вариантов работы с заданиями, помещёнными в тетрадях;

в) программы курса.

В рабочие тетради включены специально подобранные логически-поисковые задачи, направленные на развитие познавательных процессов у младших школьников с целью усиления их математического развития, включающего в себя умение наблюдать, сравнивать, обобщать, находить закономерности, строя простейшие предположения; проверять их, делать выводы, иллюстрировать их примерами.

Учитель, работающий по данным тетрадям, может вносить необходимые изменения в то или иное задание, исключать что-либо, исходя из возможностей класса и своих, оценивать эффективность занятия и степень помощи, которую следует оказать тому или иному ребёнку.

Остановимся подробнее на заданиях, включённых в рабочие тетради. В процессе выполнения каждого из них происходит развитие почти всех познавательных процессов, но каждый раз акцент делается на каком-то одном из них. Учитывая это, все задания условно можно разбить на несколько направлений:

- задания на развитие внимания;
- задания на развитие памяти;
- задания на совершенствование воображения;
- задания на развитие логического мышления.

### ***Задания на развитие внимания***

К заданиям этой группы относятся различные лабиринты и целый ряд упражнений, направленных на развитие произвольного внимания детей, объёма внимания, его устойчивости, переключения и распределения.

Выполнение заданий подобного типа способствует формированию таких жизненно важных умений, как умение целенаправленно сосредотачиваться, вести поиск нужного пути, оглядываясь, а иногда и возвращаясь назад, находить самый короткий путь, решая двух-трехходовые задачи.

### ***Задания, развивающие память***

В рабочие тетради включены упражнения на развитие и совершенствование слуховой и зрительной памяти. Выполняя эти задания, школьники учатся пользоваться своей памятью и применять специальные приёмы, облегчающие запоминание. В результате таких упражнений учащиеся осмысливают и прочно сохраняют в памяти различные термины и определения. Вместе с тем у них увеличивается объём зрительного и слухового запоминания,

развивается смысловая память, восприятие и наблюдательность, закладывается основа для рационального использования сил и времени.

### ***Задания на развитие и совершенствование воображения***

Развитие воображения построено в основном на материале, включающем задания геометрического характера:

- дорисовывание несложных композиций из геометрических тел или линий, не изображающих ничего конкретного, до какого-либо изображения;
- выбор фигуры нужной формы для восстановления целого;
- вычерчивание уникальных фигур (фигур, которые надо начертить, не отрывая карандаша от бумаги и не проводя одну и ту же линию дважды);
- выбор пары идентичных фигур сложной конфигурации;
- выделение из общего рисунка заданных фигур с целью выявления замаскированного рисунка;
- деление фигуры на несколько заданных фигур и построение заданной фигуры из нескольких частей, выбираемых из множества данных;
- складывание и перекладывание спичек с целью составления заданных фигур.

Совершенствованию воображения способствует и работа с изографами (слова записаны буквами, расположение которых напоминает изображение того предмета, о котором идёт речь) и числографами (предмет изображен с помощью чисел).

### ***Задания, развивающие мышление***

Приоритетным направлением обучения в начальной школе является развитие мышления. С этой целью в рабочих тетрадях приведены упражнения, которые позволяют на доступном детям материале и на их жизненном опыте строить правильные суждения и проводить доказательства без предварительного теоретического освоения самих законов и правил логики. В процессе выполнения таких упражнений дети учатся сравнивать различные объекты, выполнять простые виды анализа и синтеза, устанавливать связи между понятиями, учатся комбинировать и планировать. Предлагаются задания, направленные на формирование умений работать с алгоритмическими предписаниями (шаговое выполнение задания).

Система представленных задач и упражнений позволяет решать все три аспекта дидактической цели: познавательный, развивающий и воспитывающий.

## Учебно-методическая литература для учителя

1. Закон Российской Федерации «Об образовании» от 10 июля 1992 г. (с изменениями и дополнениями, принятыми в 2010г.).
2. Стандарт основного общего образования [Утвержден приказом Министерства образования и науки РФ от 17 декабря 2010г. №1897].
3. Григорьев Д.В. Внеурочная деятельность школьников: методический конструктор: пособие для учителя / Д.В.Григорьев, П.В. Степанов. - М.: Просвещение, 2010.- 223 с. – (Стандарты второго поколения).
4. Оценка достижения планируемых результатов в начальной школе: система заданий. В 2-х ч./ М.Ю.Демидова; под ред. Г.С.Ковалевой, О.Б.Логиновой. – 2 –е изд. – М.: Просвещение, 2010. – 215 с. – (стандарты второго поколения).
5. Как проектировать универсальные учебные действия в начальной школе: от действия к мысли: пособие для учителя/ А.Г.Асмолов; под ред. А.Г.Асмолова. – 2 – е изд. – М.: Просвещение, 2010. – 152 с. – (Стандарты второго поколения).
6. Нежинская О.Ю. Занимательные материалы для развития логического мышления. Волгоград. 2015г.
7. Никольская И.Л. Гимнастика для ума. Москва, «Экзамен», 2009г.
8. Рындина Н.Д. Мир логики. Развивающие занятия для начальной школы. Ростов-наДону.2015г.
9. Холодова О.А. Юным умникам и умницам, пособия для учащихся. Москва. «Рост», 2016г.

## Литература для учащихся

Холодова О.А. Юным умникам и умницам, пособия для учащихся. Москва. «Рост», 2016г.

*Приложение*

**Тестовые материалы для оценки планируемых результатов освоения программы**

**1 класс**

**Входной тест**

**1. Буквы обведи в кружок, цифры – зачеркивай.**









Н Т 1 Ф 2 Б Г Д 5 Ю Т Я Ю К 6 Л М 9 Р Ш  
6 Э Н Т 3 В О 7 Е Ж 8 Я Т 1 С Ъ И 4

П Т Д 5 Х 6 Н М У С К Е 7 Н Б Т 3 Л 8

**2. Реши задачу.**

Маша поет лучше Кати, Катя поет лучше Нади. Кто из девочек поет лучше всех?

**3. Нарисуй недостающую фигуру.**

		
?		
		

**4. Перед тобой зашифрованные слова. Расшифруй их и найди лишнее. Дай название оставшейся группе слов.**

НСЕГ      ДАРГ      ДЪЖОД      ГАУРАД

**5. Продолжи ряд.**

1 2 2 2 3 3 3 3 \_\_\_\_\_...

**6. Реши задачу.**

Полторы курицы за полтора дня снесут полтора яйца. Сколько яиц снесу две курицы за три дня? \_\_\_\_\_

**1 класс**

**Промежуточный тест**

**1. Допиши слова, подходящие по смыслу.**

Холод – зима, тепло - ... .

Помидор – красный, огурец - ... .

Человек – ребенок, собака - ... .

Морковь – огород, яблоня - ... .

**2. Реши задачу.**

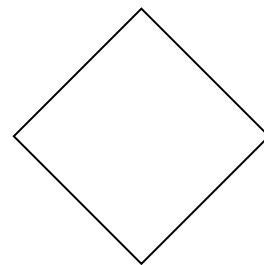
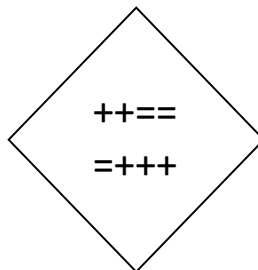
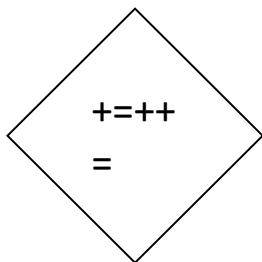
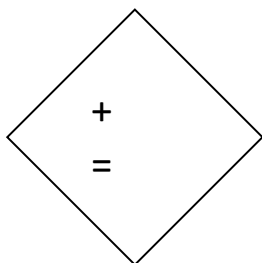
Ящерица короче ужа. Уж короче удава. Кто длиннее всех?

\_\_\_\_\_

**3. Зачеркни «лишнее» слово:**

- Окунь, щука, кит, карась;
- Ель, липа, сирень, береза;
- Сын, друг, бабушка, папа.

**4. Разгадай закономерность и дорисуй.**



**5. Учись рассуждать.**

На прилавке лежат арбузы. Если каждый из троих покупателей купит 2 арбуза, то арбузов на прилавке не останется. Сколько было арбузов?

\_\_\_\_\_



**6. Назови обобщающим словом.**

- Пчела, бабочка - ... .
- Пила, отвертка - ... .
- Франция, Россия - ... .
- Дождь, снег - ... .

**1 класс**

**Итоговый тест**

**1. Реши задачи.**

В квартире было 4 комнаты. Из одной комнаты сделали две. Сколько комнат стало в квартире? \_\_\_\_\_

Четыре яйца сварились в кастрюле за четыре минуты. За сколько минут сварилось одно яйцо? \_\_\_\_\_

Максим родился на два года раньше Кости. Сейчас Максиму 5 лет. Сколько лет Косте?  
\_\_\_\_\_

**2. Зачеркни «лишнее» слово:**

- Окно, волк, коза, бежать, берег;
- Гора, холм, река, лес, трамвай, поле.

**3. Составь по три слова из букв каждой строки.**

- Б, У, Ы, С, Р \_\_\_\_\_, \_\_\_\_\_, \_\_\_\_\_
- О, С, А, К \_\_\_\_\_, \_\_\_\_\_, \_\_\_\_\_

**4. Напиши по аналогии.**

- Птица – крылья, рыба - ... .
- Трактор – гусеницы, автомобиль - ... .
- Завод – цех, школа - ... .
- Альпинист – горы, пловец - ... .

**2 класс**

**Тест «Алгоритм»**

**1. Выполни действия. Впиши результаты.**

- Задумай однозначное число;
- Прибавь 5;
- Сложи результаты действий 1 и 2 ;
- Вычти 4 ;
- Прибавь 10;
- Вычти удвоенное задуманное число;

- У тебя получилось 11?

Если нет, проверь правильность выполнения каждого действия.

**2. Нарисуй рамку. Выполни действия:**

- Отметь внутри рамки две точки;
- Обозначь эти точки буквами А и В;
- Отметь внутри рамки точку, не лежащую на прямой АВ;
- Обозначь эту точку буквой С;
- Соедини отрезками прямой точки А и С; С и В; А и В.

Какая фигура у тебя получилась?

**3. Какие действия и в каком порядке нужно выполнить, чтобы решить пример:  $2 * 3 + 8 : ( 12 - 10) = \underline{\quad} ?$**

Перечисли эти действия в нужном порядке:

- a) \_\_\_\_\_;
- b) \_\_\_\_\_;
- c) \_\_\_\_\_;
- d) \_\_\_\_\_;
- e) \_\_\_\_\_.

## 2 класс

### Тест «Сравнение»

**1. Назови предметы, которые имеют указанные признаки:**

- Деревянный, удобный, письменный ... .
- Летний, солнечный, праздничный ... .
- Узкий, длинный, кожаный ... .
- Черная, рыхлая, влажная ... .
- Большие, синие, грустные ... .
- Душный, сухой, пыльный ... .

**2. Подбери близкие по значению слова.**

- Друг – товарищ.
- Храбрый - ... .
- Скоро - ... .
- Разломать - ... .
- Думать - ... .
- Редко - ... .

**3. Сравни самолет и автобус.**

Сходство	Различие
----------	----------

	Самолет	Автобус
--	---------	---------

**4. Какой признак отличия лежит в основе деления:**

- Перелетных и зимующих птиц;
- Хвойные и лиственные деревья.

**5. Выдели признаки сходства.**

- Песок, крупа - ... .
- Глина, снег - ... .
- Книга, телевизор - ... .
- Чайник, уют - ... .

**6. Напиши красивое сравнение.**

Например: Осенние листья лежат, как пестрый ковер.

- Красногрудые снегири похожи на ... .
- Волосы мягкие, как ... .
- Голос звучал нежно, как ... .

**7. Подбери такое слово-прилагательное, которое подходило бы сразу к двум словам.**

Например: друг ( старый ) шкаф.

- Настроение ( ... ) утро.
- Обида ( ... ) таблетка.
- Торт ( ... ) загар.

**Дополнительное задание.**

а) Пропали гласные:

Н ... В ... Д ... Н ... Н

К ... Р ... С ... Л

Р ... С ... Н ... К

б) Восстанови порядок букв и получи слово.

ИКОРКДОЛ

ЯЯЛБНО



седьмой - ...

завтра - ...

молния - ...

ж) Причина – следствие

игра со спичками - ...

долго был летом на солнце - ...

погибло много птиц - ...

**3. Составить самостоятельно пару понятий:**

- род – вид;
- рядоположности;
- целое – часть;
- причины – следствия.

**4. Зачеркни неверные пары.**

*Род – вид:* звери – животные.

*Противоположные:* жара – засуха.

*Причина – следствие:* утро – вечер.

*Последовательные:* последний этаж – чердак.

*Функциональные:* медведь – берлога.

*Целое – часть:* озеро – глубина.

*Рядоположности:* река – рыба.

**5. Напиши противоположные понятия:**

- свежая газета - ...
- свежая рубашка - ...
- свежий хлеб - ...

**6. Расположи понятия от более широкого к более узкому ( пронумеруй).**

- Спортивная обувь, кеды, обувь.
- Первоклассник, Петя Иванов, человек, школьник.

**7. Построй сам такую цепочку.**

Роза - ... - ... - ... .

**Расшифруй слова.**

а) М З К - ...

б) Ц Е Л С Н Т И А

**2 класс****Итоговый тест**

- 1. Впишите слово, которое является понятием данного определения.**
  - Мера длины, равная 100 см, - ... .
  - Явление природы, вследствие которого река выходит из берегов, - ... .
  - Твердое состояние воды непрозрачного цвета - ... .
  - Математическое действие, при котором происходит увеличение числа в несколько раз, - ... .
  - Четырехугольник, у которого все углы прямые, - ... .
  - Небесное тело, которое самостоятельно излучает свет, - ... .
  - Полезное ископаемое: жидкое, с резким запахом, горит - ... .
  - Положение губ, характерное для выражения хорошего настроения, - ... .
- 2. Дополни определение.**
  - Час – это единица времени.
  - Гроза – это явление природы.
  - Корень – это часть растения.
- 3. Самостоятельно составь определение.**
  - Дневник – это ... .
  - Делитель – это ... .
  - Береза – это ... .
  - Справедливость – это ... .
- 4. Вычеркни определения с ошибками.**
  - Враг – это человек, который желает тебе зла.
  - Утюг – предмет бытовой техники для одежды.
  - Чай – это кипяченая вода чайнике.
  - Шуба – зимняя верхняя одежда из меха.
  - Лимон – это цитрусовый фрукт желтого цвета, кислый на вкус.
  - Корова – животное, которое дает молоко.
  - Ствол – это древесный стебель.
- 5. Объясни своими словами крылатые выражения.**
  - Юмор – это жизненная рессора, которая помогает облегчить удары судьбы.
  - Глаза – зеркало души.

### 3 класс

#### Входной тест

1. Логика – это наука о том, как нужно \_\_\_\_\_, \_\_\_\_\_, \_\_\_\_\_.

2. Вспомните логические операции.

а) *Обобщение.*

Назови одним словом, исключив лишнее:

- мальчик, девочка, бабушка - ... .
- сметана, кефир, майонез - ... .
- Земля, Луна, Венера, юпитер - ... .
- дуб, баобаб, береза, осина - ... .
- предательство, доброта, честность - ... .

б) *Сравнение.*

Солнце – Луна: сходство, различие.

в) *Классификация.*

Раздели слова на три группы: футбол, хоккей, мяч, баскетбол, штанга, кубок, медаль, лыжи, грамота.

1 группа	2 группа	3 группа

г) *Аналогия.*

- Вверх – вниз
- Говорил - ...
- Думать – размышлять
- Ломать - ...
- Брюки – штанина
- Рубашка - ...
- 1 2 3 – 2 3 4
- 3 4 5 - ...

3. Анаграммы (расшифруй слова).

Ю Г Т У

Я М Л О Н И

У А К Т Р К

Тест «Классификация»

1. **Исключи лишнее понятие, назови общий признак оставшихся элементов.**

- Коза, корова, лось, лошадь - ... .
- в, з, ш, д - ... .
- Апельсин, груша, малина, яблоко - ... .
- Юбка, брюки, полотенце, пальто - ... .
- Добрый, жадный, честный, голодный - ... .

2. **Напиши основание классификации ( по какому признаку разделили слова?).**

- |          |             |           |
|----------|-------------|-----------|
| • Ель    | ромашка     | шиповник  |
| • Клен   | ландыш      | смородина |
| • Береза | колокольчик | сирень    |

3. **Раздели на группы. Дай группам название.**

Слон, муравей, бабочка, волк сокол, курица, мышь, пчела, страус.

4. **Произведи классификацию по основанию: материал изделия.**

Посуда

5. **Произведи классификацию самостоятельно.**

Геометрические фигуры

6. **Исправь ошибки в классификации.**

- Согласные звуки делятся на звонкие и мягкие.
- Деревья делятся на хвойные и фруктовые.
- Водоемы делятся на океаны и моря.

7. **Вычеркни то, что не является классификацией, а является делением целого на части.**

- Люди делятся на детей и взрослых.
- Машины делятся на грузовые и легковые.
- Год делится на зиму, лето, осень, весну.
- Горы делятся на старые и молодые.
- Меры веса – это тонна, центнер, килограмм, грамм.
- Час состоит из минут и секунд.



Тест «Сравнение»

1. **Назови не менее трех признаков (свойств):** а) автомобиля; б) слова автомобиль; с) числа 343.

Впиши ответы:

\_\_\_\_\_;

\_\_\_\_\_;

\_\_\_\_\_.

2. **Напиши три слова, состоящие из четырех слогов.**

Впиши ответ: \_\_\_\_\_.

3. **Напиши три числа, каждое из которых четное и делится на 3.**

Ответ: \_\_\_\_\_.

4. **Чем похожи и чем отличаются:** а) кошка и собака; б) дятел и комар; с) ласточка и самолет; d) самолет и вертолет?

Ответы впиши в таблицу:

Сходство:

Различие:

\_a) \_\_\_\_\_

a) \_\_\_\_\_

\_b) \_\_\_\_\_

b) \_\_\_\_\_

\_c) \_\_\_\_\_

c) \_\_\_\_\_

\_d) \_\_\_\_\_

d) \_\_\_\_\_.

5. **Какой предмет лишний:** чашка, стакан, зонтик, тарелка, блюдо?

Ответ подчерки и объясни.

6. **Запиши числа 62, 25, 27, 49:** а) в порядке убывания; б) по убыванию последней цифры; с) \*по возрастанию наименьшего делителя.

Ответы:

a) \_\_\_\_\_;

b) \_\_\_\_\_;

с) \_\_\_\_\_ .

**\* Разгадай загадку:**

Бел, да не сахар,

Ног нет, а идет,

На все садится,

Тепла боится.

Ответ: \_\_\_\_\_ .

3 класс

Тест «Отношения»

1. **Назови общим словом:** сапоги, туфли, валенки, кроссовки, ботинки.

Ответ: \_\_\_\_\_ .

2. **Зачеркни лишнее; все остальное назови общим словом:**

- a) Утка, ласточка, петух, индейка, гусь;  
b) 8, 17, 24, 32, 2;  
c) Сказка, рассказ, сказание, рассказывать, подсказка.

Ответы:

- a) \_\_\_\_\_;  
b) \_\_\_\_\_;  
c) \_\_\_\_\_ .

3. **Укажи родовое понятие:**

- a) Пятиугольник, семиугольник, семнадцатиугольник;  
b) Пятиугольник, круг, квадрат;  
c) Пчела, муха, бабочка;  
d) Ель, береза, сосна, клен.

Ответы:

- a) \_\_\_\_\_  
b) \_\_\_\_\_  
c) \_\_\_\_\_  
d) \_\_\_\_\_ .

4. **Заполни таблицу.**

Род	Виды		
Птица	Ворона	2)	3)
Металл	1)	2)	3)
Нечетное число	1)	2)	3)
Глагол	1)	2)	3)
Имя собственное	1)	2)	3)

## Итоговый тест за курс 3 класса

**1. Напиши название предмета, который имеет данные признаки:**

- быстрая, бурная, горная, ... .
- крупный, вкусный, круглый, грецкий, ... .
- летняя, теплая, звездная, ... .
- меткая, поучительная, мудрая, ... .

**2. Вычеркни неверные сравнения.**

- У зайца длинные уши, а у страуса сильные ноги.
- Курица – домашняя птица, а лебедь – дикая.
- В сказке говорится про зверей, а в рассказе много юмора.
- Остров омывается водой со всех сторон, а полуостров – с трех

сторон.

**3. Выполни классификацию следующих слов. Основание классификации – вид орфограммы.**

Резкий, зеленый, местность, жидкость, поздний, взглянул, пятерка.

1	2	3

**4. Произведи классификацию по любому основанию.**

- а) Все экосистемы делятся на ... .
- б) Всех зверей можно разделить на ... .

**5. Дай группе слов родовое понятие.**

- Яблоко, желудь, шишка - ... .
- Тополь, кошка, мухомор - ... .
- Шелк, ситец, вельвет - ... .

**6. Пронумеруй понятия от более узкого к более широкому.**

Животные, кот Тиша, звери, домашние звери, кошки.

**7. Что это?**

... - движение воздуха с определенной скоростью в каком-либо направлении.

... - одна сторона листа.

... - знаки, с помощью которых записываются числа.

**8. Составь определение.**

Чемодан – это ... .

**9. Напиши противоположное понятие.**

- Замерз - ... .
- Огорчить - ... .

**10. Напиши следствие указанной причины.**

Федя и Петя не умеют уступать друг другу, поэтому ... .

**11. Напиши причину указанного следствия.**

Автобус не приехал вовремя, потому что ... .

**12. Напиши вопрос, на который можно ответить: хвойные.**

**Входной тест**

**4 класс**

1. **Логика – это наука о том, как нужно ..., ..., ... .**
2. **Назови одним словом, исключив лишнее.**
  - Злость, радость, восторг - ... .
  - Пингвин, журавль, верблюд - ... .
  - Тюмень, Киев, Москва - ... .
  - Желудок, позвоночник, череп - ... .
3. **Сравнение.**

Сравнить – это значит найти признаки ... и ... .

**4. Классификация.**

Сходство	Различие	
	Книга	Тетрадь

**5. Аналогия.**

- Продолжи по аналогии:
- Побежал, подарок, походка;
- 701, 6002, 50003, ... .
- Маленький, умный, кисленький, ... .

**6. Расшифруй слова:**

А Г И К Л О - ...

Е М А В И Н И Н - ...

П Т А Я М Ь - ...

Ш Л Ы М Е Е Н И - ...

4 класс

Тест «Отношения между понятиями»

1. Определи вид отношений между понятиями и продолжи по аналогии.

\_\_\_\_\_

*Дятел – птица*

Учитель – ...

Часы – ...

\_\_\_\_\_

*Улыбнулся – нахмурился*

Упрямый – ...

Заболел – ...

\_\_\_\_\_

*Книга – страница*

Здание – ...

Рассказ – ...

\_\_\_\_\_

*Чай – кофе*

Ручка – ...

Землетрясение – ...

\_\_\_\_\_

*Кровь – кислород*

Яблоко – ...

Овца - ...

---

*Ноябрь – декабрь*

Утро - ...

1/7 - ...

---

*Грубость – обида*

Шутка - ...

Дождь - ...

- **Напиши аналогичную пару:**

*Стол – мебель*

Китай - ...

*Машина – кузов*

Паровоз - ...

*Глаза – картина*

Уши - ...

*Широкий – бескрайний*

Безымянный - ...

*Лето – июль*

Рубашка - ...

- **Выполни аналогичное задание.**

А) *Лук – связка лука.*

сыр - ...

чай - ...

бензин - ...

песок - ...

суп - ...

клей - ...

молоко - ...

Б) *Лиса – хищный зверь – зверь – животное – живая природа.*

Ель - ... - ... - ... - ... .

Апельсин - ... - ... - ... - ... .

В) *Подчеркни две фразы, наиболее близкие по смыслу.*

- Вымыть посуду.
- Передохнуть.
- Справиться с напряжением.
- Находиться в отпуске.
- Тянуть ляжку.
- Гнуть спину.
- Испытывать судьбу.
- Потерять почву под ногами.

#### 4 класс

#### Тест «Язык и логика»

1. **Задание на внимание. Исправь ошибки там, где они есть.**
  - Старые лебеди склонили над ним горые шеи.
  - Зимой в саду расцвели яблони.
  - Внизу над ними расстилалась пустыня.
  - В ответ я киваю ему рукой.
  - Солнце доходило до верхушек деревьев и тряталось за ними.
  - Сорняки шипучи и плодovиты.
  - На столе лежала карта нашего города.
  - Самолет сюда, чтобы помочь людям.
  - Кораблю медленно подплывал к берегу, на котором везли обезьянку.
  - Дети страдали от недоедания пищи.
2. **Закончи фразеологизмы:**
  - Ни к селу, ... .
  - В час по ... .
  - Как снег ... .
  - Совать нос ... .
  - ... из мухи ... .
3. **Продолжи пословицы.**
  - Январь – году начало, зиме ... .
  - ... всякий молод.
  - Красна птица пером, а человек ... .
  - Крепкую дружбу ... .
  - Мал золотник, да ... .
4. **Подчеркни фразы, наиболее близкие по смыслу.**
  - Вести честную игру.
  - Играть со смертью.
  - Быть хозяином своей судьбы.
  - Играть по правилам.



5. **Объясни смысл следующих фразеологизмов:**
- с минуты на минуту;
  - утереть нос;
  - перемывать кости;
  - говорить в глаза.
6. **Вспомни и запиши фразеологизмы, которые мы говорим о :**
- полной темноте;
  - том, кто сам не пользуется т и другим не дает;
  - делах, которые идут успешно, удачно;
  - том, что одно плохое портит много хорошего.
7. **У шпиона обнаружена шифровка. В ней зашифрована секретная информация, Расшифруй ее.**

Верные друзья обещали мне ежедневно брать около магазина большие арбузы.

8. **Для рифмовки поэты иногда используют слова созвучные, но с разным ударением, например:**
- Я под синим пулогом
  - На холме полугом.
- Найди такие слова для стихотворения Я Козловского:
- На двери *зам*ка ни ... .
  - Живет щегол здесь – первый ... .
  - И утром белка из ...
  - Ему готовит гоголь-моголь.

#### 4 класс

#### Тест «Языковая логика»

1. **Внимательно прочитай прилагательные, запомни их и запиши рядом с данными существительными:**
- |           |           |
|-----------|-----------|
| • дом     | бабочка   |
| • книга   | лекарство |
| • класс   | дорога    |
| • аппетит | взгляд    |
| • лето    | кресло    |
2. **Составь как можно больше вопросов, соединив два понятия ситуативной связью.**

*Хлеб – ручка.*

а) ...

б) ...

- |                  |                     |
|------------------|---------------------|
| • Вымыть посуду. | В мгновение ока.    |
| • Передохнуть.   | Пока еще не поздно. |

- Справиться с напряжением. Лучше поздно, чем никогда.
  - Находиться в отпуске. В два счета.
3. **Оцени событие с положительной и отрицательной сторон.**

Учитель поставил «двойку» за плохое поведение на уроке.

4. **Объясни смысл следующих сравнений:**

- Медвежья услуга - ... .
- Заячья душа - ... .
- Волчьи законы - ... .

5. **Найди синонимы и подчеркни их.**

- Большой, необычный, усталый, странный, далекий.
- Шалить, играть, драться, баловаться, кричать.
- Бежать, сидеть, лететь, мчаться, гнаться.

6. **Угадай многозначное слово.**

- Помещение в гостинице ( ... ) один выпуск газеты или журнала.
- Часть книги ( ... ) часть дерева.
- Древнее оружие ( ... ) овощ.
- Сфера общения ( ... ) геометрическая фигура.
- Часть литературного произведения ( ... ) руководитель учреждения.

7. **Подбери антонимы к данным словосочетаниям:**

- Свежая газета - ...
- Свежая рубашка - ...
- Свежий воздух - ...
- Свежие новости - ...

8. **К каждой паре существительных подбери такое прилагательное, которое с одним словом употреблялось бы в прямом значении, а с другим – в переносном.**

- \_\_\_\_\_ хвост, холод.
- \_\_\_\_\_ характер, перстень.
- \_\_\_\_\_ нервы, труба.
- \_\_\_\_\_ жизнь, конфета.

9. **Реши анаграммы и исключи лишнее слово.**

К О Х Й Е К      С Н И Н Е Т      О Ж И В Т      Л У Ф О Б Т

4 класс

**Конкурс эрудитов**

1. **Закончи фразеологизмы.**

- Ни в зуб ... .
- Как снег ... .
- Ждать у моря ... .
- Язык ... .

2. **Вставь в скобки слово из трех букв, которое служило бы окончанием первого и началом второго.**

*Например: ВОК ( ЗАЛ) ПЫ.*

- ГОР ( ... ) ОЛАД.
- КАБ ( ... ) ОШКО.
- ЗА ( ... ) ЕЦ.

3. За 15 минут автомат упаковывает 40 коробок. Сколько коробок он упакует за час?

4. В русских народных сказках часто встречаются постоянные эпитеты( определения): красна девица, добрый молодец и др.

**Какие эпитеты употребляются со словами:**

- |            |       |
|------------|-------|
| • Ночь     | Сокол |
| • Вода     | Леса  |
| • Горы     | Поле  |
| • Солнышко | Реки  |

5. Пятеро друзей обменялись между собой фотографиями. Сколько всего было роздано фотографий? Ответ поясни.

6. Вокруг клумбы квадратной формы надо разместить 14 камешков так, чтобы вдоль каждой стороны было одинаковое количество камешков.

7. Вставь на свое место ( изменяя где нужно форму падежа, рода и числа) слова-синонимы *старинный, давний, старый, ветхий*, в отрывок текста:

... человек обыкновенно любит вспоминать ... происшествия и рассказывать о ... обычаях; а если он скуп и жаден, то в сундуке его найдешь много ... вещей.

8. В стихотворении А.А.Фета «Береза» две соседние строки противоречат одна другой, так как в них употребляются контрастные слова (антонимы). Найди и подчеркни эти слова.

Печальная береза

У моего окна.

И прихотью мороза

Разубрана она.

Как гроздь винограда,

Ветвей концы висят.

И радостен для глаза

Весь траурный наряд.

Люблю игру денницы (*заря*)

Я наблюдать за ней.

И жаль мне, если птицы

Стряхнут красу ветвей.

**9. Исключи лишнее слово, предварительно решив анаграммы.**

Ю К И Л Т

Л Ю Т А Н Ь П

О ЗА Р

А Л И Ф К А

**10. Вставь пропущенное слово в паре по аналогии с первой парой:**

*Квадрат – куб;*

*d) Жара – зной;*

Треугольник - ...;

Смелый - ...;

*Дуб – дерево;*

*e) Дерево – ствол;*

Стакан - ...;

Человек - ...;

*Река – озеро;*

*f) Молоко – сыр;*

Яблоко - ...;

... - печенье.

**11. Какие из двух приведенных ниже пословиц имеют сходный смысл?**

- Куй железо, пока горячо.
- Один в поле не воин.
- Лес рубят – щепки летят.
- Не все золото, что блестит.
- Не откладывай на завтра то, что можешь сделать сегодня.

## **Рабочая программа курса внеурочной деятельности**

### **«Будущий отличник» (1–4 классы)**

Направление внеурочной деятельности:

*Занятия, связанные с реализацией особых интеллектуальных и социокультурных потребностей обучающихся*

#### **Пояснительная записка**

Рабочая программа по курсу внеурочной деятельности «36 занятий для будущих отличников» разработана в соответствии с нормативными актами:

- Федеральный закон от 29.12.2012 № 273-ФЗ «Об образовании в Российской Федерации» (с последующими изменениями);
- Приказ Министерства образования и науки РФ от 6 октября 2009 г. № 373 "Об утверждении и введении в действие федерального государственного образовательного стандарта начального общего образования" (с изменениями и дополнениями);
- Приказ Минобрнауки России от 31.03.2014 № 253 "Об утверждении федерального перечня учебников, рекомендуемых к использованию при реализации имеющих государственную аккредитацию образовательных программ начального общего, основного общего, среднего общего образования" (с последующими изменениями);
- Санитарно-эпидемиологические правила и нормативы СанПиН 2.4.2.2821-10 «Санитарно-эпидемиологические требования к условиям и организации обучения в общеобразовательных учреждениях», утвержденные Постановлением Главного государственного санитарного врача РФ от 29.12.2010 № 189;
- Примерная основная образовательная программа начального общего образования, одобрена решением федерального учебно-методического объединения по общему образованию (протокол от 8 апреля 2015 г. № 1/15);

Планирование составлено на основе:

1. - Программы курса "Юным умникам и умницам. 36 занятий для будущих отличников. Развитие познавательных способностей".
2. - Комплекта двух рабочих тетрадей на печатной основе для обучающихся 1-4 классов.

## 1. Планируемые результаты

В основу изучения кружка положены ценностные ориентиры, достижение которых определяются воспитательными результатами. Воспитательные результаты внеурочной деятельности оцениваются по трём уровням.

**Первый уровень результатов** — приобретение школьником социальных знаний (об общественных нормах, устройстве общества, о социально одобряемых и неодобряемых формах поведения в обществе и т. п.), первичного понимания социальной реальности и повседневной жизни.

Для достижения данного уровня результатов особое значение имеет взаимодействие ученика со своими учителями как значимыми для него носителями положительного социального знания и повседневного опыта.

**Второй уровень результатов** — получение школьником опыта переживания и позитивного отношения к базовым ценностям общества (человек, семья, Отечество, природа, мир, знания, труд, культура), ценностного отношения к социальной реальности в целом.

Для достижения данного уровня результатов особое значение имеет взаимодействие школьников между собой на уровне класса, школы, то есть в защищенной, дружественной про-социальной среде. Именно в такой близкой социальной среде ребёнок получает (или не получает) первое практическое подтверждение приобретённых социальных знаний, начинает их ценить (или отвергает).

**Третий уровень результатов** — получение школьником опыта самостоятельного общественного действия. Только в самостоятельном общественном действии, действии в открытом социуме, за пределами дружественной среды школы, для других, зачастую незнакомых людей, которые вовсе не обязательно положительно к нему настроены, юный человек действительно становится (а не просто узнаёт о том, как стать) социальным деятелем, гражданином, свободным человеком. Именно в опыте самостоятельного общественного действия приобретается то мужество, та готовность к поступку, без которых невозможно существование гражданина и гражданского общества.

Динамика развития обучающихся фиксируется учителем совместно со школьным психологом (внутренняя система оценки) на основе диагностик по Асмолову А.Г. (методики «Незавершённая сказка», «Оцени поступок», «Моральная дилемма», «Кто я?», уровни описания оценки познавательного интереса, сформированности целеполагания, развития контроля, оценки).

**Предметными результатами** изучения курса являются формирование следующих умений:

- описывать признаки предметов и узнавать предметы по их признакам
- выделять существенные признаки предметов;
- сравнивать между собой предметы, явления;
- обобщать, делать выводы;
- классифицировать явления, предметы;
- определять последовательность событий;
- судить о противоположных явлениях;
- давать определения тем или иным понятиям;
- выявлять функциональные отношения между понятиями;
- выявлять закономерности и проводить аналогии.

**К концу обучения в 1 классе обучающиеся должны уметь:**

- Находить и называть закономерность в расположении предметов, достраивать логический ряд в соответствии с заданным принципом, самостоятельно составлять элементарную закономерность.
- Называть несколько вариантов лишнего предмета среди группы однородных, обосновывая свой выбор.
- Находить принцип группировки предметов, давать обобщённое название данным предметам.
- Находить сходства и различия предметов (по цвету, форме, размеру, базовому понятию, функциональному назначению и т. д.)

- Уметь определять причинно - следственные связи, распознавать заведомо ложные фразы, исправлять аналогичность, обосновывать своё мнение;
- Выделять существенные признаки предмета, объяснять свой выбор.
- Называть положительные и отрицательные качества характера.
- Проявлять быстроту реакции при выборе правильного ответа среди нескольких предложенных.
- Запоминать не менее 8 пар слов, связанных между собой по смыслу, и не менее 5 пар, явно несвязанных между собой по смыслу после однократного прослушивания.
- Соотносить сюжет и пословицу, выражающую его основную мысль.
- Пользоваться приёмами театрализации: инсценировать маленькие пьесы, разыгрывать ситуации, «перевоплощаться» в неодушевлённый предмет, используя жесты, мимику и другие актёрские способности.
- Свободно ориентироваться в пространстве, оперируя понятиями: «вверх наискосок справа налево», «вниз наискосок справа налево» и т. д.
- Самостоятельно составлять рисунки с использованием данных понятий на клетчатой бумаге.
- Самостоятельно составлять рисунки, используя офицерскую линейку;
- Составлять рассказ на заданную тему, придумывать продолжение ситуации, сочинять сказки на новый лад.
- Уметь выделять существенные признаки предмета, объяснять свой выбор;
- Называть несколько вариантов лишнего предмета среди группы однородных, обосновывая свой выбор.
- Выражать словами чувства, которые испытывает герой произведения.
- Высказывать своё отношение к происходящему, делиться впечатлениями.

**К концу второго года обучения обучающиеся должны уметь:**

- уметь логически рассуждать при решении задач логического характера;
- делать выводы, простейшие умозаключения;
- решать геометрические задачи, ребусы, задачи- шутки, числовые головоломки.



**К концу третьего года обучения обучающиеся должны уметь:**

- использовать операции логического мышления для решения новых задач в незнакомых ситуациях;
- решать нестандартные задачи по математике.

**К концу четвёртого года обучения обучающиеся должны уметь:**

- уметь анализировать варианты рассуждений, восстанавливать ход рассуждений;
- решать логически- поисковые задачи, нестандартные задачи;
- находить несколько способов решения задач.

**Личностными результатами изучения курса** является формирование следующих умений:

- определять и высказывать простые общие для всех людей правила поведения при сотрудничестве (этические нормы).
- в предложенных педагогом ситуациях общения и сотрудничества, опираясь на общие для всех простые правила поведения, делать выбор, при поддержке других участников группы и педагога, как поступить.

**Метапредметными результатами** изучения курса являются формирование следующих универсальных учебных действий.

***Регулятивные УУД:***

- определять и формулировать цель деятельности
- проговаривать последовательность действий
- учиться высказывать свое предположение на основе работы с иллюстрацией рабочей тетради
- учиться работать по предложенному учителем и составленному самостоятельно плану
- учиться отличать верно выполненное задание от неверного
- учиться совместно с учителем и другими учениками давать эмоциональную оценку деятельности товарищей

***Познавательные УУД:***

- ориентироваться в своей системе знаний: отличать новое от уже известного
- делать предварительный отбор источников информации: ориентироваться в учебнике

- добывать новые знания: находить ответы на используя учебник, свой жизненный опыт

- перерабатывать полученную информацию: сравнивать и группировать такие математические объекты, как числа, числовые выражения, равенства, неравенства, плоские геометрические фигуры

### *Коммуникативные УУД*

- слушать и понимать речь других

- читать и пересказывать текст

- совместно договариваться о правилах общения и поведения в школе и следовать им

- учиться выполнять различные роли в группе (лидера, исполнителя, критика)

## **II. Содержание программы**

**В** основе построения лежит принцип разнообразия творческо-поисковых задач. При этом основными выступают два следующих аспекта разнообразия: по содержанию и по сложности задач.

**Развитие восприятия.** Развитие слуховых, осязательных ощущений. Формирование и развитие пространственных представлений. Развитие умения ориентироваться в пространстве листа. Развитие фонематического слуха. Развитие восприятия времени, речи, формы, цвета, движения. Формирование навыков правильного и точного восприятия предметов и явлений. Тренировочные упражнения и дидактические игры по развитию восприятия и наблюдательности.

**Развитие памяти.** Диагностика памяти. Развитие зрительной, слуховой, образной, смысловой памяти. Тренировочные упражнения по развитию точности и быстроты запоминания, увеличению объема памяти, качества воспроизведения материала

**Развитие мышления.** Формирование умения находить и выделять признаки разных предметов, явлений, узнавать предмет по его признакам, давать описание предметов, явлений в соответствии с их признаками. Формирование умения выделять главное и существенное, умение сравнивать предметы, выделять главное и существенное на основе развивающих заданий и упражнений, путем решения логических задач и проведения дидактических игр.

**Развитие речи.** Развитие устойчивой речи, умение описывать то, что было нужно с помощью органов чувств. Обогащение и активация словаря обучающихся. Развитие умения составлять загадки, небольшие рассказы-описания, сочинять сказки. Формирование умения давать несложные определения понятиям.

Содержание дополнительной образовательной программы кружка "Умники и умницы" можно разделить на несколько разделов:

" Тренировка психических процессов

На каждом занятии уделяется значительное внимание развитию и формированию психических процессов: внимания, памяти, воображения, мышления. Используются задания, которые способствуют развитию перечисленных качеств.

" Задачи геометрического характера

Занимательные геометрические задачи способствуют формированию и развитию пространственных представлений. Для решения этих задач учащиеся должны знать геометрические фигуры, их свойства и признаки, уметь перемещать их для получения новых фигур.

" Нестандартные задачи логического характера

Систематическое решение логически- поисковых задач из области математики способствует развитию гибкости мышления

" Нестандартные задачи алгебраического характера

Активному восприятию и пониманию математических законов, формированию мыслительных процессов помогут задания и игры, имеющие необычное нестандартное условие и содержание. Они обучают учащихся поиску рациональных способов применения знаний. Некоторые виды задач повторяются, но усложняется их условие и решение.

" Игры Зака А.А.

Знакомство с играми, способствующими развитию способности действовать в уме.

## **Содержание 1 года обучения**

1.Тренировка психических процессов.

-развитие концентрации внимания; тренировка внимания; тренировка слуховой памяти; тренировка зрительной памяти; развитие логического мышления (выделение признаков, сравнение предметов, классификация и поиск закономерностей); совершенствование воображения;

2.Задачи геометрического характера.

-построение фигур с помощью трафарета; составление и моделирование предметов; штриховка предметов; построение фигур из счетных палочек; построение фигур из конструктора "Танграм".

3. Нестандартные задания алгебраического характера

- занимательный квадрат; ребусы; занимательные рамки; числовые головоломки ; арифметические лабиринты ; математические фокусы;

4. Нестандартные задания логического характера

-провоцирующие задачи.

5. Игры А. З. Зака.

-игры, способствующие развитию способности действовать в уме ( "Муха")

### **Содержание 2 года обучения**

1.Тренировка психических процессов.

-развитие концентрации внимания; тренировка внимания; тренировка слуховой памяти; тренировка зрительной памяти; совершенствование воображения; развитие логического мышления (выделение признаков, сравнение предметов, классификация и поиск закономерностей).

2. Задания геометрического характера.

- уникальные кривые; составление и моделирование предметов; построение фигур из счетных палочек; построение фигур из конструктора "Монгольская игра", "Танграм"..

3. Нестандартные задания алгебраического характера.

-арифметический шифр; математический фокус ; арифметические лабиринты с воротами; математические ребусы; магические квадраты  $3 \times 3$ ;

4.Нестандартные задания логического характера

-анаграмма; комбинаторные задачи; задачи с альтернативным условием.

5.Игры Зака З. А. ( "Муха", "Просветы")

### **Содержание 3 года обучения**

1.Тренировка психических процессов.

-развитие концентрации внимания; тренировка слуховой и зрительной памяти; совершенствование воображения; развитие быстроты реакции, мышления;

2. Задания геометрического характера.

-составление и моделирование предметов; построение фигур из счетных палочек; уникальные кривые; построение фигур из конструктора "Вьетнамская игра" , "Монгольская игра", "Танграм"; разрезание фигур.

3. Нестандартные задания алгебраического характера.

-задачи на переливание;

### **Содержание 4 года обучения**

1.Тренировка психических процессов.

--развитие концентрации внимания; тренировка слуховой и зрительной памяти; совершенствование воображения; развитие быстроты реакции, мышления;

2. 2. Задания геометрического характера.

-составление и моделирование многогранников; построение фигур из счетных палочек; уникальные кривые;

-построение фигур из конструктора "Колумбовояйцо". "Вьетнамская игра" , "Монгольская игра", "Танграм".

3. Нестандартные задания алгебраического характера.

-задачи на переливание и на взвешивание; математический фокус ;

математические ребусы; арифметические лабиринты с воротами; магические фигуры; цифровая головоломка "судоку" ; кросснамберы.

4. Нестандартные задания логического характера

-провоцирующие задачи; логические задачи на причинно-следственные цепочки; задачи с опорой на жизненные ситуации; комбинаторные задачи; задачи с альтернативным условием.

5.Игры А. З. Зака.

-игры, способствующие развитию способности действовать в уме("Муха", "Просветы", "Ход конём", "Почтальон").

**1 класс**

№	Раздел	Тема	Основные виды деятельности уч-ся <i>(на уровне учебных действий)</i>	Кол-во часов
1	Развитие концентрации внимания; тренировка внимания; тренировка слуховой памяти; тренировка зрительной памяти	Первый раз в первый класс (Часть 1.Стр.2-3)	Понять значение обучения. Запомнить правила поведения в школе. Научиться пользоваться офицерской линейкой.  Участвовать в обсуждении вопросов, рисовать рисунки.	3
2		Работа над ошибками (Стр. 4-5)	Участвовать в играх, диалогах, рисовать по клеточкам. Составлять рисунки с использованием данных понятий на клетчатой бумаге	
3		Задания трёх поросят (Стр.6-7)	Запомнить содержание сказки «Три поросёнка», выполнять задания трёх поросят, рисовать по клеточкам	
4	Развитие логического мышления (выделение	Здравствуй, осень!	Участвовать в обсуждении вопросов по теме « Три периода осени: ранняя осень, середина осени,	1

	признаков, сравнение предметов, классификация и поиск закономерностей)		поздняя осень. Осенние явления природы», рисовать по клеточкам, участвовать в играх	
5	Совершенствование воображения	Играем в «ромашку»	Участвовать в играх «Ромашка», «Воображалка», «Поиск закономерности»	1
6	Развитие концентрации внимания; тренировка внимания; тренировка слуховой памяти; тренировка зрительной памяти	По страницам русской сказки «Волк и семеро козлят»	Прослушивание русской сказки «Волк и семеро козлят» Участие в обсуждении добрых и злых поступков, добра и зла в отношениях. Научиться пользоваться головоломкой «танграмм»	1
7	Развитие логического мышления (выделение признаков, сравнение предметов, классификация и поиск закономерностей)	Рисуем яблоньку	Рисовать, выполнять задания на продолжение закономерности,	1
8	Задачи геометрического характера.	Геометрический магазин	Учиться работать офицерской линейкой: рисовать геометрические фигуры, составлять рисунки, выкладывать из спичек фигуры	2
9		По страницам русской народной сказки «Маша и медведь»	Участвовать в обсуждении сказки, в играх «Лишний предмет» и «Найди ошибки», работать с «танграммом», разыгрывать ситуации	
10	Развитие логического	Хлеб-батюшка	Участвовать в исследовании вопроса,	3

	мышления (выделение признаков, сравнение предметов, классификация и поиск закономерностей)		беседовать,  отгадывать загадки, рисовать по клеточкам	
11		Шкатулка с сюрпризом	Активно участвовать в играх	
12		На грибной поляне	Отгадывать загадки, рисовать по клеточкам, играть в игру «Кто быстрее?»	
13	Развитие концентрации внимания; тренировка внимания; тренировка слуховой памяти; тренировка зрительной памяти	В гостях у Знайки	Участвовать в беседе и играх «Запомни. Повтори», «Я не поэт, я только учусь...», «Слова на заданную тему». Сочинять сказки	
14	Развитие логического мышления (выделение признаков, сравнение предметов, классификация и поиск закономерностей)	Читаем письма	Участвовать в игре «Найди перстень Алладина», рисовать по клеточкам «Нарисуй горшочек с мёдом»	
15	Совершенствование воображения	Наряжаем ёлочку	Разучить и рассказать стихи, участвовать в играх, наряжать ёлочку  изготовленными своими руками игрушками	
16	Развитие логического мышления (выделение признаков, сравнение предметов,	«Прикольные задания»	Учиться выполнять задания с подвохом, играть в игры «Узнай героя», «Ну и ну!», «Мы - художники»,  работать с офицерской линейкой	
17		И снова	Активно участвовать в	

	классификация и поиск закономерностей)	«прикольные задания»	играх «Небылицы», «Мы – художники», рисовать по клеточкам	
18		Домашние животные	Поддерживать беседу, рисовать по клеточкам животных, играть в игру «Глаз – фотограф», писать графический диктант «Животные», работать с офицерской линейкой. Под руководством учителя разработать мини- проекты о животных	
19	Нестандартные задания логического характера - провоцирующие задачи	Цепочка занимательных заданий	Находить закономерности, играть в игры «Что такое? Кто такой?», «Глаз – фотограф», «Я не поэт, я только учусь»	3
20		О звёздах	Участвовать в КТД (изготавливать модели планет солнечной системы), участвовать в беседе, разгадывать ребусы, играть	
21		Дорогою добра	Участвовать в создании коллективного коллажа «Наши добрые дела», разгадывать ребусы, играть в игры «Потопаем-похлопаем», «Мой портрет в лучах солнца»	
22	Развитие логического мышления (выделение признаков, сравнение предметов, классификация и поиск закономерностей)	Быть здоровым	Игры «А ну-ка отыщи!», «Отгадай загадки – отыщи отгадки», «Расшифруй пословицу», «Разгадайте кроссворд»	3
23		Незнайкин экзамен	Соревноваться в смекалке и логике, работать с офицерской линейкой	
24		Коллекция головоломок	Разгадывать головоломки, играть в логические игры	



		от Незнайки	«Рассуждаем логически», «Бывает ли?», рисовать коротышек из Солнечного города.	
25	Развитие концентрации внимания; тренировка внимания; тренировка слуховой памяти; тренировка зрительной памяти	По страницам книги Эдуарда Успенского «Дядя Фёдор, пёс и кот»	Активно участвовать в диалоге, обсуждении книги. Играть в игры, рисовать по клеточкам.работать с офицерской линейкой	
26	Развитие логического мышления (выделение признаков, сравнение предметов,	Знаменитые малыши. Дюймовочка	Вспомнить героев сказок – коротышек, рисовать их. Разгадывать ребусы, играть в игры «Не из той компании», «Мы художники», «Послушай и ответь»	
27	классификация и поиск закономерностей)	Букет для Русалочки	Играть в игры «Расшифруй названия морских животных». «Запомни пары слов», «Что изменилось?»	
28		Спичечное ассорти	Работать со спичками, играть, разгадывать загадки, писать графический диктант	
29	Нестандартные задания логического характера - провоцирующие задачи	Словесные забавы	Соревноваться в смекалке и логике,  работать с офицерской линейкой	
30		«Говорящие» головоломки	Соревноваться в смекалке и логике, работать с офицерской линейкой	
31		Ловим рыбку	Рисуем по клеточкам «Рыбка», играть в игру «Найди рыбку для аквариума», «Выбери пословицу»	
32	Развитие логического мышления	Загадки	Отгадывать загадки и рисовать отгадки к ним, работать с офицерской	

	(выделение признаков, сравнение предметов, классификация и поиск закономерностей)		линейкой	
33	Нестандартные задания логического характера - провоцирующие задачи	Пернатые друзья	Писать графический диктант «Павлин», разгадывать загадки о птицах	

## 2 класс

	Раздел	Тема	Основные виды деятельности уч-ся <i>(на уровне учебных действий)</i>	Ко л- во ча со в
1	Развитие концентрации внимания; тренировка внимания; тренировка слуховой памяти; тренировка зрительной памяти	Снова в школу	Вспомнить значение обучения и правила поведения в школе.  Участвовать в обсуждении вопросов, разгадывать кроссворд, отвечать на вопросы викторины, решать весёлые задачи, иллюстрировать стихотворение	1
2	Совершенствование воображения	Как из рога изобилия	Играть в игры «Три попытки», определять предметы по их описанию, расшифровывать выражения, рисовать с помощью офицерской линейки, разгадывать ребусы	1

3	Задачи геометрического характера.	Кое-что о школе	Читать криптограмму, расшифровывать слова, восстанавливать загадку, работать с танграмом	1
4	Развитие концентрации внимания; тренировка внимания; тренировка слуховой памяти; тренировка зрительной памяти	Овощи с грядки	Уметь определять овощи по их описанию, распределять по группам (луковые, листовые, плодовые, корнеплодные), набирать слова нужной тематики из одного длинного слова; рисовать по воображению овощи, которых не существует	1
5	Нестандартные задания логического характера - провоцирующие задачи	Курам на смех	Играть в игры «Сказки перепутались», «Небылицы»; инсценировать весёлые диалоги, рисовать, разгадывать абракадабру	2
6		Сказочный листопад	Разгадывать зашифрованные названия в картинках сказок, выполнять задания поискового характера, узнавать сказочный предмет по описанию разгадывать ребусы, решать хитрые задачи, рисовать по клеточкам, работать с танграмом	
7	Совершенствование воображения	Развиваем воображение и фантазию	Слушать и анализировать текст услышанного рассказа, находить ошибки в цитатах из стихотворений; придумывать свои примеры, подтверждающие мысль, что великаном быть хорошо; зарисовывать фантазии, возникшие при слушании стихотворения «Хорошо быть великаном»	3
8		Морские обитатели	Вести диалог с учителем и одноклассниками по теме	

			занятия, расшифровывать названия животных, рисовать по клеточкам морских животных, раскрашивать, выполнять задания поискового характера, составлять рассказ по воображению	
9		Бъём баклуши	Угадывать слова, составлять рассказ по картинкам, подбирать пословицу к сказке, составлять предложения, подбирать ответ к выражениям-фразеологизмам, разгадывать кроссворд, раскрашивать фигуры, придумывать картинки-небылицы	
10	Задачи геометрического характера.	Зоологическое ассорти	Находить лишнее животное в группе, разгадывать загадки, произносить скороговорки, восстанавливать устойчивые словосочетания, связанные с животными, выкладывать из танграмма белку	1
11	Развитие логического мышления (выделение признаков, сравнение предметов, классификация и поиск закономерностей)	Клуб юных живописцев	Разгадывать ребусы, определять рисунки по жанрам, рисовать карандашом	2
12	признаков, сравнение предметов, классификация и поиск закономерностей)	Цветочная угадайка	Продолжать закономерность в рисунке, расшифровывать названия цветов, инсценировать весёлые диалоги, набирать слова-названия цветов из длинного слова, рисовать по клеткам	
13	Задачи геометрического характера.	Открываем долгий ящик	Отгадывать загадки разного вида, играть со словами, продолжать закономерность, устанавливать	1

			последовательность, работать с танграмом и офицерской линейкой, составлять текст из перепутанных предложений	
14	Развитие логического мышления (выделение признаков, сравнение предметов, классификация и поиск закономерностей)	Звёздный дождь	Участвовать в КТД (изготавливать модели планет солнечной системы), участвовать в беседе, разгадывать ребусы, играть со словами, определять название сказок, устанавливать и продолжать закономерность	5
15		Ёлочка с волшебными шишками	Разучить и рассказать стихи, участвовать в играх, наряжать ёлочку  изготовленными своими руками игрушками. Выполнять занимательные задания и разгадывать кресворды	
16		Учимся быть внимательным и и заботливыми	Инсценировать произведения под руководством учителя, играть в ролевую е игру «Разброс мнений». Анализировать ситуации давать им оценку	
17		Засучив рукава	Определять место звука в слове, продолжать закономерность в узоре, объяснять смысл пословиц, работать с танграмом, читать криптограмму	
18		Сундучок занимательных заданий	Играть со словами, выполнять задания со спичками на запоминание закономерности, разгадывать головоломки со спичками и кресворды, рисовать и раскрашивать	

			рисунки согласно заданиям	
19	Задачи геометрического характера.	Симметрия	Работать офицерской линейкой: рисовать геометрические фигуры, составлять рисунки, выкладывать из спичек фигуры, проводить оси симметрии в фигурах, рисовать по клеточкам, находить симметричные фигуры. Рисовать симметричные и несимметричные фигуры	2
20		Герои сказок в ребусах и загадках	Разгадывать головоломки, играть в логические игры, разгадывать шифровки, повторять закономерность по памяти, работать с танграмом, рисовать по воображению облако, в которое превратилась Снегурочка,	
21	совершенствован ие воображения	Учимся быть честными	Инсценировать рассказ В. Осеевой «Что легче?» Разыгрывать ситуации, фрагменты при помощи мимики и жестов и анализировать ситуации, читать криптограмму, комментировать «Вредные советы» Г. Остера.	1
22	развитие логического мышления (выделение признаков, сравнение предметов, классификация и поиск закономерностей)	«Учитесь властвовать собой»	Разгадывать головоломки, играть в логические игры. анализировать ситуации и чувства человека, учиться делать комплименты друг другу	2
23		Учимся управлять своими чувствами	Читать криптограмму, участвовать в тренингах по сдерживанию негативных эмоций; рисовать рисунки, изображающие с положительные эмоции	
24	Задачи геометрического	Любопытные факты из жизни	Разгадывать шифровки и кроссворды, рисовать по	1

	характера.	животных	клеточкам вторую половину лягушки относительно оси симметрии, работать с танграмом	
25	-развитие концентрации внимания; тренировка внимания;	Ещё несколько любопытных фактов из жизни животных	Распределять животных по видам, рисовать по клеточкам симметричную половину божьей коровки, рассказывать о животных	2
26	тренировка слуховой памяти; тренировка зрительной памяти	Пятое колесо в телеге	Строить фразы используя изученные фразеологизмы. Рисовать «Пятое колесо в телеге», т. е. лишний, ненужный предмет.	
27	Нестандартные задания логического характера - провоцирующие задачи	Здравствуй, сказка!	Разгадывать головоломки, играть в логические игры, выполнять занимательные задания по сказкам, читать криптограмму	4
28		О водных судах	Активно участвовать в диалоге, обсуждении книги. Играть в игры, рисовать по клеточкам водные суда и раскрашивать рисунки, работать с офицерской линейкой. Разгадывать шифровки по теме занятия,	
29		Китайская грамота	Играть в игры на развитие внимания, памяти, нестандартного мышления. Работать со спичками, играть, разгадывать загадки, писать графический диктант	
30		По тропинкам математики	Решать весёлые задачи, отгадывать загадки. Выполнять практическую работу под руководством учителя. Строить фразы, следуя логике, разгадывать ребусы, дорисовывать по клеточкам симметричную половину вазы, раскрашивать	

31	-развитие концентрации внимания; тренировка внимания; тренировка слуховой памяти; тренировка зрительной памяти	Сказки А. С. Пушкина	Выполнять задания «Сказки перепутались», «Узнай сказку по цитатам». Находить закономерность в фразе и продолжать её, определять чувства героя, находить ошибки в сказках. Рисовать символы пушкинских сказок (Золотая рыбка, зеркальце и т. д.)	2
32		На загадочной волне. Загадки-загадки для умственной зарядки	Отгадывать загадки и рисовать отгадки к ним. Выполнять задания «Собираем слово», «Угадай по цвету». Восстанавливать загадки с пропущенными строчками, отгадывать загадки и группировать рисунки-отгадки в 3 группы. Разгадывать загадки-акrostихи, работать с танграмом, разгадывать кроссворд	
33	развитие логического мышления (выделение признаков, сравнение предметов, классификация и поиск закономерностей)	Самолётик Нескучалкин. На даче	Отгадывать загадки, рисовать предметы-отгадки и соединять их в пары, давать общее название каждой группе отгадок, вставлять в текст загадки недостающее слово, следуя рифме и ритму, определять название сказки. Соревноваться в смекалке и логике,  работать с офицерской линейкой. Решать «Задачи про дачу»	1
34	-развитие концентрации внимания; тренировка внимания; тренировка слуховой памяти;	Согласись или поспорь со мной	Инсценировать произведение В. Осеевой «Какой день?», пересказывать рассказы М. майна, В. Осеевой, Л. Воронковой. Выполнять задания на развитие памяти.	1



	тренировка зрительной памяти		Расшифровать пословицу и объяснить её смысл. Составлять предложения согласно заданию, устанавливать связь между предметами, разгадывать кроссворд. Раскрашивать картинки по заданию	
--	------------------------------	--	--	--

### 3 класс

	Раздел	Тема	Основные виды деятельности уч-ся <i>(на уровне учебных действий)</i>	Кол-во часов
1	-развитие концентрации внимания; тренировка внимания; тренировка слуховой памяти; тренировка зрительной памяти	Слово «Родина». Большая Родина и малая родина, Государственная власть и символы. Понятие «чрезвычайная ситуация»	Участвовать в диалоге, разгадывать кроссворд, отвечать на вопросы викторины, иллюстрировать стихотворение	2
2		В кругу семьи. Понятие «фразеологизма». Фразеологизмы о семье. Дать понятие «страх», «паника».	Играть в игры «Три попытки», определять предметы по их описанию, расшифровывать выражения, рисовать с помощью офицерской линейки, разгадывать ребусы. Различать опасность, контролировать себя.	
3	развитие логического мышления (выделение признаков, сравнение	Продолжаем разговор о семье. Криптограмма. Как читать криптограммы. Как восстанавливать	Читать криптограмму, расшифровывать слова, восстанавливать загадку, работать с танграмом. Уметь	1

	предметов, классификация и поиск закономерностей)	загадки. Объекты города, представляющие опасность, правила поведения при возникновении пожара в общественном транспорте.	правильно вести себя при возникновении пожара в общественном транспорте	
4	-развитие концентрации внимания; тренировка внимания; тренировка слуховой памяти; тренировка зрительной памяти	Все мы люди разные. Польза овощей. На какие группы распределяют все овощи (луковые, листовые, плодовые, корнеплодные). Правила поведения при обнаружении возгорания в лесу.	Уметь определять овощи по их описанию, распределять по группам (луковые, листовые, плодовые, корнеплодные), набирать слова нужной тематики из одного длинного слова; рисовать по воображению овощи, которых не существует.  Уметь правильно вести себя во время пожара, не паниковать	3
5		Дело было в Лукоморье. Фразеологизм «курам на смех». Как развивать артистические способности. Причины возникновения травм.	Играть в игры «Сказки перепутались», «Небылицы»; инсценировать весёлые диалоги, рисовать, разгадывать абракадабру. Безопасно обращаться с острыми, электрическими предметами, бытовой химией	
6		В космическом пространстве. Просмотр видеофильма о космосе и космонавтах его	Разгадывать зашифрованные названия в картинках, выполнять задания поискового характера,	

		анализ. Как оказывать элементарную первую помощь при незначительных травмах	узнавать предмет по описанию разгадывать ребусы, решать хитрые задачи, рисовать по клеточкам, работать с танграмом. Уметь оказывать первую помощь при незначительных травмах	
7	совершенствование воображения	Старичок-боровичок. Что такое «воображение» и его значение в жизни человека. Цитаты из стихотворений. Понятия «солнечный удар», «удар молнии» и др.	Слушать и анализировать тексты услышанных рассказов, находить ошибки в цитатах из стихотворений; зарисовывать фантазии, возникшие при слушании текстов. Знать и применять правила безопасного поведения на солнце, во время грозы.	1
8	-развитие концентрации внимания; тренировка внимания; тренировка слуховой памяти; тренировка зрительной памяти	Продолжаем осматривать владения Старичка-боровичка. Что такое «фауна»? Вредное влияние никотина на организм.	Вести диалог с учителем и одноклассниками по теме занятия, расшифровывать названия животных, рисовать по клеточкам морских животных, раскрашивать, выполнять задания поискового характера, составлять рассказ по воображению.  Безопасно и интересно проводить свое свободное время	3
9		Кот в мешке. Фразеологизм «кот в мешке». Правила поведения	Угадывать слова, составлять рассказ по картинкам, подбирать пословицу к сказке,	

		около водоема, на льду	составлять предложения, подбирать ответ к выражениям-фразеологизмам, разгадывать кроссворд, раскрашивать фигуры, придумывать картинки-небылицы. Знать и применять правила безопасного поведения на льду,	
10		Поговорим о поведении. Что такое «Этические нормы поведения»? Как их соблюдать? Безопасное поведение в бассейне и стили плавания.	Разгадывать загадки, произносить скороговорки, восстанавливать устойчивые словосочетания, работать с танграмом. Учиться плавать с тренером в бассейне	
11	Нестандартные задания логического характера - провоцирующие задачи	Литературная угадай-ка. Понятие литературы и литературных игр. Литературные игры. Водные виды спорта.	Активно участвовать в литературных играх Учиться плавать с тренером в бассейне	1
12	занимательный квадрат; ребусы; занимательные рамки; числовые головоломки ; арифметические лабиринты ; математические фокусы	Береги здоровье. Организация исследования «Здоровый образ жизни» использованием <i>цифровой лаборатории.</i>	Проводить исследования с использованием <i>цифровой лаборатории</i>	2
13	фокусы	О воде. Организация исследования «Такая разная вода» использованием <i>цифровой лаборатории.</i> Простейшие	Проводить исследования с использованием <i>цифровой лаборатории.</i>  Контролировать себя на воде	

		приемы оказания помощи при утоплении		
14	развитие логического мышления (выделение признаков, сравнение предметов, классификация и поиск закономерностей)	Спешим на помощь Кузе. Играем в интеллектуальные игры.	Активно участвовать в интеллектуальных играх	1
15	Нестандартные задания логического характера - провоцирующие задачи	Поэтическая карусель. Понятия «поэзия» и «поэт». Играем в литературные игры. Опасные ситуации на дороге, ПДД.	Разучить и рассказать стихи, участвовать в играх. Выполнять занимательные задания и разгадывать кроссворды. Соблюдать ПДД.	3
16		Арт-студия. Ролевые игры. Виды транспортных средств	Инсценировать произведения под руководством учителя, играть в ролевые игры Анализировать ситуации давать им оценку. Соблюдать ПДД.	
17		Зима в загадках. Игры и задания на смекалку. Безопасность при любой погоде	Определять место звука в слове, продолжать закономерность в узоре, объяснять смысл пословиц, работать с танграмом, читать криптограмму. Соблюдать ПДД.	
18	-развитие концентрации	Подарки Деда Мороза. Заниматель	Играть со словами, выполнять задания со	1

	внимания; тренировка внимания; тренировка слуховой памяти; тренировка зрительной памяти	ные игры и задания на развитие внимания, мышления, воображения и зрительной памяти. Причины детского дорожно- транспортного травматизма	спичками на запоминание закономерности, разгадывать головоломки со спичками и кроссворды, рисовать и раскрашивать рисунки согласно заданиям. Соблюдать ПДД.	
19	занимательный квадрат; ребусы; занимательные рамки; числовые головоломки ; арифметические лабиринты ; математические фокусы	Что мы знаем о деревьях. организо вать исследовательскую работу «Природа вокруг нас» с использованием <i>ци фровой лаборатории</i>	Проводить исследования с использованием <i>цифровой лаборатории</i>	1
20	-развитие концентрации внимания; тренировка внимания; тренировка слуховой памяти; тренировка зрительной памяти	Поговорка- цветочек, пословица- ягодка. Жанровые особенности пословицы и поговорки	Разгадывать головоломки, играть в логические игры, разгадывать шифровки, повторять закономерность по памяти, работать с танграмом, рисовать по воображению облако, в которое превратилась Снегурочка,	2
21		«Репка» на новый лад. Ролевые игры	Инсценировать сказку «Репка» на новый лад	
22	занимательный квадрат; ребусы; занимательные рамки; числовые головоломки ; арифметические лабиринты ; математические фокусы	Любопытные факты из жизни животных. Органи зовать исследовательскую работу «Домашние любимцы и комнатные растения» с	Проводить исследования с использованием <i>цифровой лаборатории</i> Разгадыв ать головоломки, играть в логические игры. Правильно вести себя при встрече	1

		использованием <i>цифровой лаборатории</i>	с бездомными собаками	
23	Нестандартные задания логического характера - провоцирующие задачи	Школа искусств. КТД Создание коллективного коллажа «Наши добрые дела»		2
24		Спешим в школу искусств. Мини-проекты. Правила обеспечения сохранности личных вещей.	Разгадывать шифровки и кроссворды, рисовать по клеточкам вторую половину лягушки относительно оси симметрии, работать с танграмом. Уметь применять правила обеспечения сохранности личных вещей на практике	
25	совершенствование воображения	Куклы в нашей жизни. Работа с презентацией «Какие бывают куклы». Правильное поведение при встрече с незнакомыми людьми	Готовить мини проекты «Куклы». Правильно вести себя при встрече с незнакомыми людьми	1
26	-развитие концентрации внимания; тренировка внимания; тренировка слуховой памяти; тренировка зрительной памяти	Золотой дождь. Познакомит учащихся со значением фразеологизма «пятое колесо в телеге»	Строить фразы используя изученные фразеологизмы. Рисовать «Пятое колесо в телеге», т. е. лишний, ненужный предмет.	1
27	развитие логического мышления (выделение	Лента занимательных заданий. Занимательные задания и	Разгадывать головоломки, играть в логические игры, выполнять	1

	признаков, сравнение предметов, классификация и поиск закономерностей)	игры по сказкам Дорога, ее элементы и правила поведения на ней	занимательные задания по сказкам, читать криптограмму. Соблюдать ПДД	
28	Нестандартные задания логического характера - провоцирующие задачи	Клуб любителей русского языка. Работа с памятками для создания мини-проектов по русскому языку. Чрезвычайные ситуации мирного и военного времени (аварии, катастрофы, военные конфликты)	Активно участвовать в разработке мини-проектов по русскому языку. Знать, как оповещают население о чрезвычайных ситуациях. Приводить примеры чрезвычайных происшествий природного и антропогенного происхождения	2
29		В царстве Лешего. Подготовить темы и памятки для создания мини-проектов по русскому языку. Безопасное поведение при пользовании в быту предметами бытовой химии, электрическими и газовыми приборами	Играть в игры на развитие внимания, памяти, нестандартного мышления. Работать со спичками, играть, разгадывать загадки, писать графический диктант. Соблюдать меры безопасности при пользовании в быту предметами бытовой химии, электрическими и газовыми приборами	
30	Задачи геометрического характера.	Геометрический калейдоскоп. Вопросы-шутки. Практическую работу по разрезанию квадрата на 4 равные части и составление из	Решать весёлые задачи, отгадывать загадки. Выполнять практическую работу под руководством учителя. Строить фразы, следуя логике, разгадывать ребусы, дорисовывать по	1



		частей 2-х квадратов. Как правильно переходить дорогу (экскурсия)	клеточкам симметричную половину вазы, раскрашивать. Соблюдать ПДД	
31	развитие логического мышления (выделение признаков, сравнение предметов, классификация и поиск закономерностей)	Магазин головоломок. Отдел художественной литературы. Сказки А. С. Пушкина герои его сказок	Выполнять задания «Сказки перепутались», «Узнай сказку по цитатам». Находить закономерность в фразе и продолжать её, определять чувства героя, находить ошибки в сказках. Рисовать символы пушкинских сказок (Золотая рыбка, зеркальце и т. д.	3
32		Магазин головоломок. Отдел кулинарии Отдел флоры и фауны. Понятие «акrostих». Задания на развитие нестандартного мышления, конструкторских способностей	Отгадывать загадки и рисовать отгадки к ним. Выполнять задания «Собираем слово», «Угадай по цвету». Восстанавливать загадки с пропущенными строчками, отгадывать загадки и группировать рисунки-отгадки в 3 группы. Разгадывать загадки-акrostихи, работать с танграмом, разгадывать кроссворд	
33		В поисках цветка папоротника. Интеллектуальные и логические игры	Отгадывать загадки, рисовать предметы-отгадки и соединять их в пары, давать общее название каждой группе отгадок, вставлять в текст загадки недостающее слово,	

			<p>следуя рифме и ритму, определять название сказки. Соревноваться в смекалке и логике,</p> <p>работать с офицерской линейкой. Решать «Задачи про дачу»</p>	
34	совершенствованные воображения	На войне как на войне.	<p>Инсценировать произведение В. Осеевой «Какой день?», пересказывать рассказы М. майна, В. Осеевой, Л. Воронковой.</p> <p>Выполнять задания на развитие памяти.</p> <p>Расшифровать пословицу и объяснить её смысл.</p> <p>Составлять предложения согласно заданию, устанавливать связь между предметами, разгадывать кроссворд.</p> <p>Раскрашивать картинки по заданию.</p> <p>Соблюдать ПДД на загородной дороге</p>	1

#### 4 класс

	Раздел	Тема	Основные виды деятельности уч-ся <i>(на уровне учебных действий)</i>	Кол-во часов
1	-развитие концентрации внимания;	Государственные символы	Участвовать в диалоге, разгадывать кроссворд, отвечать на вопросы	4

	тренировка внимания; тренировка слуховой памяти; тренировка зрительной памяти	<i>Обобщение знаний о государственных символах страны.</i>	викторины, иллюстрировать стихотворение	
2		Моя семья  <i>Умение преодолевать страх.</i>  <i>Навыки безопасного поведения</i>	Играть в игры «Три попытки», определять предметы по их описанию, расшифровывать выражения, рисовать с помощью офицерской линейки, разгадывать ребусы. Различать опасность, контролировать себя.	
3		Мой портрет в лучах солнца	Читать криптограмму, расшифровывать слова, восстанавливать загадку, работать с танграмом. Уметь правильно вести себя при возникновении пожара в общественном транспорте	
4		Интеллектуальный клуб мыслитель  <i>«Природа и безопасность»</i> <i>. Лесные пожары.</i>	Уметь определять овощи по их описанию, распределять по группам (луковые, листовые, плодовые, корнеплодные), набирать слова нужной тематики из одного длинного слова; рисовать по воображению овощи, которых не существует.  Уметь правильно вести себя во время пожара, не паниковать	
5	развитие логического мышления (выделение признаков, сравнение)	Вода в нашей жизни	Играть в игры «Сказки перепутались», «Небылицы»; инсценировать весёлые диалоги, рисовать, разгадывать абракадабру.	2

	предметов, классификация и поиск закономерностей)		Безопасно обращаться с острыми, электрическими предметами, бытовой химией	
6		Матушка-землица	Разгадывать зашифрованные названия в картинках, выполнять задания поискового характера, узнавать предмет по описанию разгадывать ребусы, решать хитрые задачи, рисовать по клеточкам, работать с танграмом.	
7	совершенствовани е воображения	Юные кулинары	Слушать и анализировать тексты услышанных рассказов, находить ошибки в цитатах из стихотворений; зарисовывать фантазии, возникшие при слушании текстов. Знать и применять правила безопасного поведения на кухне.	2
8		Куда летят крылатые слова	Вести диалог с учителем и одноклассниками по теме занятия, расшифровывать названия животных, рисовать по клеточкам морских животных, раскрашивать, выполнять задания поискового характера, составлять рассказ по воображению.  Безопасно и интересно проводить свое свободное время	
9	-развитие концентрации внимания; тренировка внимания;	Фильм, фильм, фильм....	Угадывать слова, составлять рассказ по картинкам, подбирать пословицу к сказке, составлять предложения,	4

	тренировка слуховой памяти; тренировка зрительной памяти		подбирать ответ к выражениям-фразеологизмам, разгадывать кроссворд, раскрашивать фигуры, придумывать картинки-небылицы.	
10		Путешествие в мир Пушкинских сказок.	Разгадывать загадки, произносить скороговорки, восстанавливать устойчивые словосочетания, работать с танграмом.	
11		И снова нас ждет мир пушкинских сказок	Активно участвовать в литературных играх	
12		Путешествуем в зиму	Разгадывать загадки, произносить скороговорки, восстанавливать устойчивые словосочетания, работать с танграмом	
13	Задачи геометрического характера.	Пернатые друзья	Разгадывать загадки, произносить скороговорки, восстанавливать устойчивые словосочетания, работать с танграмом	1
14	-развитие концентрации внимания; тренировка внимания; тренировка слуховой памяти;	Олимпийские игры древности	Активно участвовать в интеллектуальных играх	3
15	тренировка зрительной памяти	Олимпийские игры современности	Разучить и рассказать стихи, участвовать в играх. Выполнять занимательные задания и	

			разгадывать кроссворды.	
16		Я расскажу тебе о цирке	Инсценировать произведения под руководством учителя, играть в ролевые игры Анализировать ситуации давать им оценку.	
17	Задачи геометрического характера.	Калейдоскоп головоломок	Определять место звука в слове, продолжать закономерность в узоре, объяснять смысл пословиц, работать с танграмом, читать криптограмму.	1
18	Нестандартные задания логического характера - провоцирующие задачи	Музыкальная шкатулка	Играть со словами, выполнять задания со спичками на запоминание закономерности, разгадывать головоломки со спичками и кроссворды, рисовать и раскрашивать рисунки согласно заданиям.	1
19	занимательный квадрат; ребусы; занимательные рамки; числовые головоломки ; арифметические лабиринты ; математические фокусы	Что мы знаем о памяти	Проводить исследования с использованием <i>цифровой лаборатории</i>	1
20	Задачи геометрического характера.	Приди масленица, с радостью!	Разгадывать головоломки, играть в логические игры, разгадывать шифровки, повторять закономерность по памяти, работать с танграмом, рисовать по воображению облако, в которое превратилась Снегурочка,	1
21	-развитие	Золушка	Играть в игры на	1

	концентрации внимания; тренировка внимания; тренировка слуховой памяти; тренировка зрительной памяти		развитие внимания, памяти, нестандартного мышления. Работать со спичками, играть, разгадывать загадки, писать графический диктант.	
22	занимательный квадрат; ребусы; занимательные рамки; числовые головоломки ; арифметические лабиринты ; математические фокусы	Клуб любителей русского языка	Проводить исследования с использованием <i>цифровой лаборатории</i> Разгадывать головоломки, играть в логические игры.	1
23	-развитие концентрации внимания; тренировка внимания; тренировка слуховой памяти; тренировка зрительной памяти	Да здравствует абракадабра	Играть в игры на развитие внимания, памяти, нестандартного мышления. Работать со спичками, играть, разгадывать загадки, писать графический диктант.	1
24	Задачи геометрического характера.	Собрание пестрых дел	Разгадывать шифровки и кроссворды, рисовать по клеточкам вторую половину лягушки относительно оси симметрии, работать с танграмом.	3
25		Поговорим друзья о книге	Разгадывать шифровки и кроссворды, рисовать по клеточкам вторую половину лягушки относительно оси симметрии, работать с танграмом.	
26		Эх, яблочко!..	Разгадывать шифровки и кроссворды, рисовать по клеточкам вторую половину лягушки относительно оси	

			симметрии, работать с танграмом.	
27	развитие логического мышления (выделение признаков, сравнение предметов, классификация и поиск закономерностей)	Шутка – минутка, заряжает на час	Разгадывать головоломки, играть в логические игры, выполнять занимательные задания по сказкам, читать криптограмму.	1
28	-развитие концентрации внимания; тренировка внимания; тренировка слуховой памяти; тренировка зрительной памяти	О времени и о часах	Играть в игры на развитие внимания, памяти, нестандартного мышления. Работать со спичками, играть, разгадывать загадки, писать графический диктант.	4
29		Еще раз о времени и о часах	Решать весёлые задачи, отгадывать загадки. Выполнять практическую работу под руководством учителя. Строить фразы, следуя логике, разгадывать ребусы, дорисовывать по клеточкам симметричную половину вазы, раскрашивать.	
30		Праздник Ивана Купалы	Находить закономерность в фразе и продолжать её, определять чувства героя, находить ошибки в сказках.	
31		Клуб любителей головоломок	Играть в игры на развитие внимания, памяти, нестандартного мышления. Работать со спичками, играть, разгадывать загадки, писать графический диктант.	
32	Задачи	Как делают	Отгадывать загадки и	1



	геометрического характера.	бумагу	рисовать отгадки к ним. Выполнять задания «Собираем слово», «Угадай по цвету». Восстанавливать загадки с пропущенными строчками, отгадывать загадки и группировать рисунки-отгадки в 3 группы. Разгадывать загадки-акrostихи, работать с танграмом, разгадывать кроссворд	
33	Нестандартные задания логического характера - провоцирующие задачи	История плюшевого мишки	Отгадывать загадки, рисовать предметы-отгадки и соединять их в пары, давать общее название каждой группе отгадок, вставлять в текст загадки недостающее слово, следуя рифме и ритму, определять название сказки. Соревноваться в смекалке и логике, работать с офицерской линейкой. Решать «Задачи про дачу»	1
34	-развитие концентрации внимания; тренировка внимания; тренировка слуховой памяти; тренировка зрительной памяти	Букет увлекательных задач	Играть в игры на развитие внимания, памяти, нестандартного мышления. Работать со спичками, играть, разгадывать загадки, писать графический диктант.	1